

Tissu économique

Zone étudiée

QP Centre Ville (QP095021)

Zones de comparaison

Commune 2015 : Montmagny

EPCI 2015 : CA de la Vallée de Montmorency

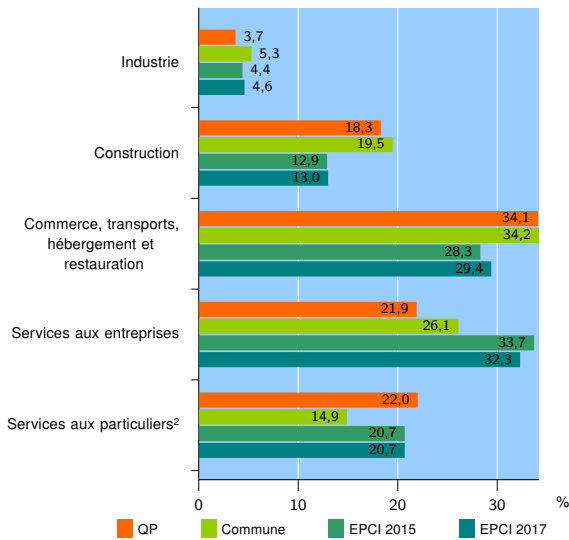
EPCI 2017 : CA Plaine Vallée

Activité des établissements

	QP	Commune	EPCI 2015	EPCI 2017
Nombre d'établissements	82	719	8 338	11 974
Industrie	3	38	366	552
Construction	15	140	1 074	1 563
Commerce, transports, hébergement et restauration	28	246	2 360	3 518
Dont : commerce de gros ¹	2	34	386	567
commerce de détail ¹	9	73	976	1 463
Services aux entreprises	18	188	2 807	3 864
Services aux particuliers ²	18	107	1 731	2 477
Dont : enseignement, santé et action sociale	13	58	1 114	1 581

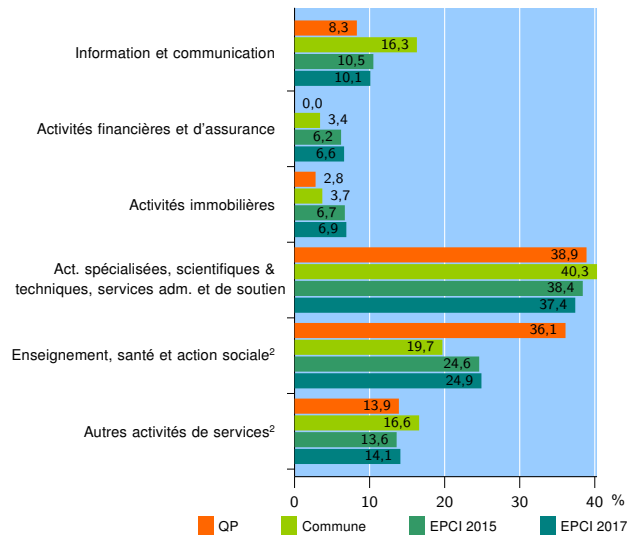
Source : Insee, Répertoire des entreprises et des établissements³ (Sirene) au 31/12/2015

Activité des établissements



Source : Insee, Répertoire des entreprises et des établissements³ (Sirene) au 31/12/2015

Activité des établissements de service



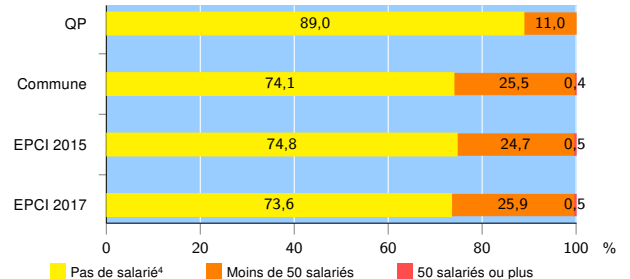
Source : Insee, Répertoire des entreprises et des établissements³ (Sirene) au 31/12/2015

Démographie d'établissements

	QP	Commune	EPCI 2015	EPCI 2017
Créations et transferts d'établissements	26	170	1 694	2 383
Part des transferts (%)	3,8	15,3	18,1	18,2
Part des créations (%)	96,2	84,7	81,9	81,8
Part de micro-entrepreneurs parmi les créations d'établissements (%)	56,0	57,6	55,9	53,8
Taux de créations et transferts (%)	31,7	23,6	20,3	19,9

Source : Insee, Répertoire des entreprises et des établissements³ (Sirene) en 2016

Taille des établissements



Source : Insee, Répertoire des entreprises et des établissements³ (Sirene) au 31/12/2015

¹ : À l'exception des automobiles et des motocycles

² : Les services aux particuliers sont composés de l'enseignement, santé et action sociale ainsi que des autres activités de service

³ : Établissements du champ marchand non agricole

⁴ : Y compris inconnu et non enregistré

Signes conventionnels utilisés

s : secret statistique (y compris entre indicateurs et entre zones géographiques)
nd : données non disponibles ou non diffusables (ex. mauvaise qualité de géolocalisation)
/// : absence de résultat due à la nature des choses (ex. pas d'EPCI 2015)