

Tissu économique

Zone étudiée

QP Centre Ville (QP095021)

Zones de comparaison

Commune 2014 : Montmagny

EPCI 2015 : CA de la Vallée de Montmorency

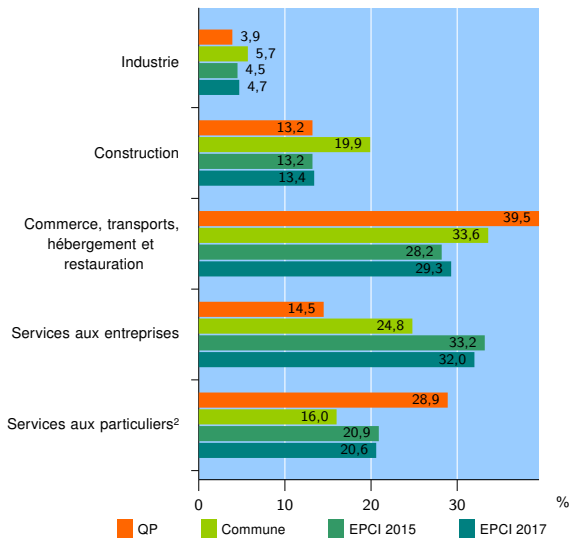
EPCI 2017 : CA Plaine Vallée

Activité des établissements

	QP	Commune	EPCI 2015	EPCI 2017
Nombre d'établissements	76	682	8 168	11 695
Industrie	3	39	369	552
Construction	10	136	1 082	1 564
Commerce, transports, hébergement et restauration	30	229	2 302	3 429
Dont : commerce de gros ¹	2	30	383	557
commerce de détail ¹	10	73	991	1 489
Services aux entreprises	11	169	2 709	3 737
Services aux particuliers ²	22	109	1 706	2 413
Dont : enseignement, santé et action sociale	15	62	1 107	1 555

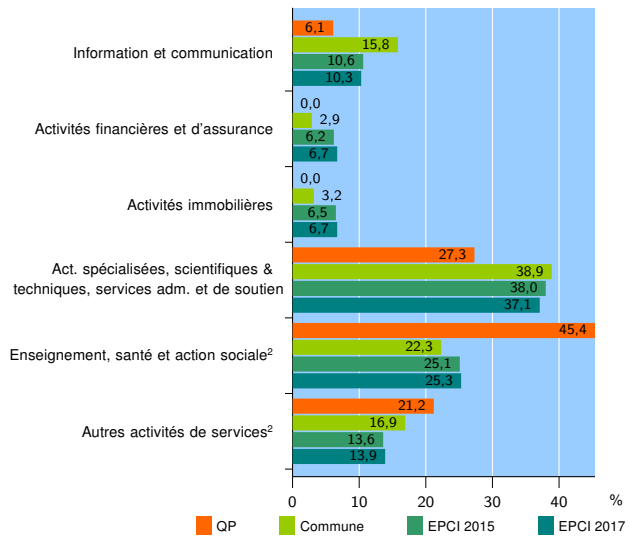
Source : Insee, Répertoire des entreprises et des établissements³ (Sirene) au 01/01/2015

Activité des établissements



Source : Insee, Répertoire des entreprises et des établissements³ (Sirene) au 01/01/2015

Activité des établissements de service



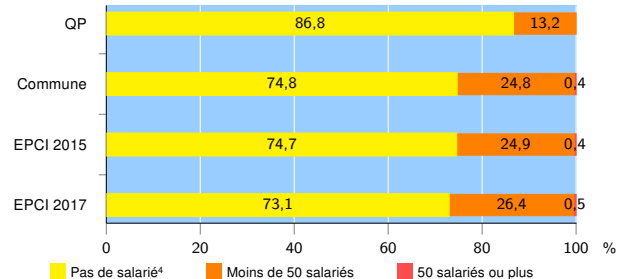
Source : Insee, Répertoire des entreprises et des établissements³ (Sirene) au 01/01/2015

Démographie d'établissements

	QP	Commune	EPCI 2015	EPCI 2017
Créations et transferts d'établissements	23	187	1 484	2 114
Part des transferts (%)	0,0	11,2	19,0	18,7
Part des créations (%)	100,0	88,8	81,0	81,3
Part de micro-entrepreneurs parmi les créations d'établissements (%)	52,2	63,9	58,0	55,6
Taux de créations et transferts (%)	30,3	27,4	18,2	18,1

Source : Insee, Répertoire des entreprises et des établissements³ (Sirene) en 2015

Taille des établissements



Source : Insee, Répertoire des entreprises et des établissements³ (Sirene) au 01/01/2015

¹ : À l'exception des automobiles et des motocycles

² : Les services aux particuliers sont composés de l'enseignement, santé et action sociale ainsi que des autres activités de service

³ : Établissements du champ marchand non agricole

⁴ : Y compris inconnu et non enregistré

Signes conventionnels utilisés

s : secret statistique (y compris entre indicateurs et entre zones géographiques)
nd : données non disponibles ou non diffusables (ex. mauvaise qualité de géolocalisation)
/// : absence de résultat due à la nature des choses (ex. pas d'EPCI 2015)