

Tissu économique

Zone étudiée

QP Clos Du Roi (QP095018)

Zones de comparaison

Commune 2021 : Saint-Ouen-l'Aumône

EPCI 2015 : CA de Cergy-Pontoise

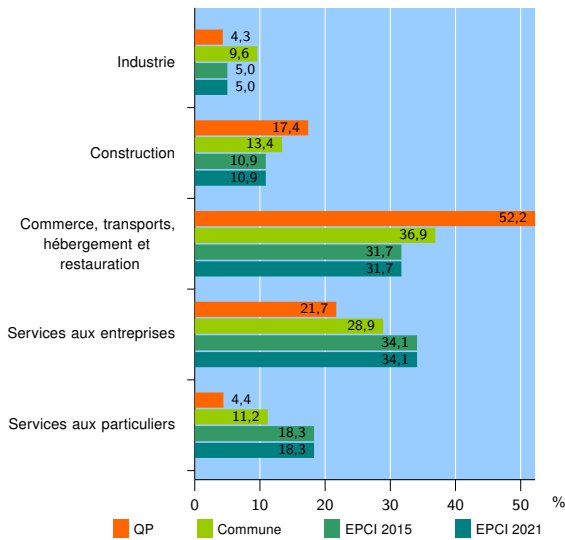
EPCI 2021 : CA de Cergy-Pontoise

Activité des établissements

	QP	Commune	EPCI 2015	EPCI 2021
Nombre d'établissements	23	2 871	17 513	17 513
Industrie	1	276	882	882
Construction	4	385	1 898	1 898
Commerce, transports, hébergement et restauration	12	1 059	5 556	5 556
Dont : commerce de gros ¹	1	282	861	861
commerce de détail ¹	4	211	1 775	1 775
Services aux entreprises	5	831	5 977	5 977
Services aux particuliers	1	320	3 200	3 200
Dont : enseignement, santé et action sociale	0	180	2 030	2 030

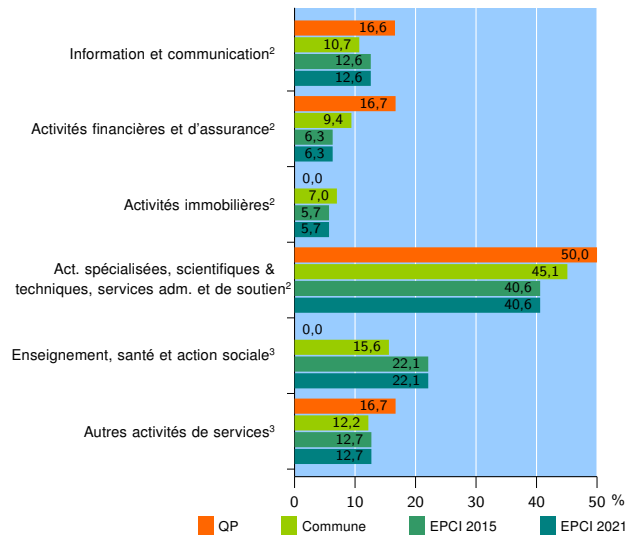
Source : Insee, Répertoire des entreprises et des établissements⁴ (Sirene) au 31/12/2019

Activité des établissements



Source : Insee, Répertoire des entreprises et des établissements⁴ (Sirene) au 31/12/2019

Activité des établissements de service



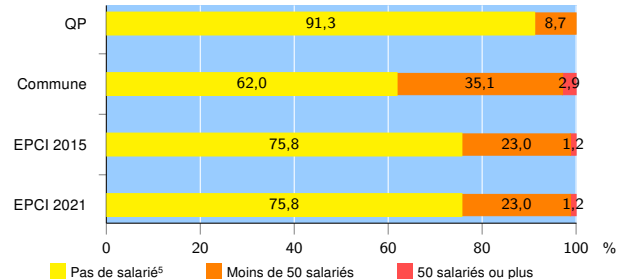
Source : Insee, Répertoire des entreprises et des établissements⁴ (Sirene) au 31/12/2019

Démographie d'établissements

	QP	Commune	EPCI 2015	EPCI 2021
Créations et transferts d'établissements	6	608	4 669	4 669
Part des transferts (%)	0,0	16,4	12,6	12,6
Part des créations (%)	100,0	83,6	87,4	87,4
Part de micro-entrepreneurs parmi les créations d'établissements (%)	83,3	61,8	68,8	68,8
Taux de créations et transferts (%)	26,1	21,2	26,7	26,7

Source : Insee, Répertoire des entreprises et des établissements⁴ (Sirene) en 2020

Taille des établissements



Source : Insee, Répertoire des entreprises et des établissements⁴ (Sirene) au 31/12/2019

¹ : À l'exception des automobiles et des motocycles

² : Services aux entreprises

³ : Services aux particuliers

⁴ : Établissements du champ marchand non agricole

⁵ : Y compris inconnu et non enregistré

Signes conventionnels utilisés

s : secret statistique (y compris entre indicateurs et entre zones géographiques)

nd : donnée non disponible ou non diffusable

/// : donnée non calculable (ex. pas d'EPCI 2015)