

Tissu économique

Zone étudiée

QP Louvrais (QP095016)

Zones de comparaison

Commune 2015 : Pontoise

EPCI 2015 : CA de Cergy-Pontoise

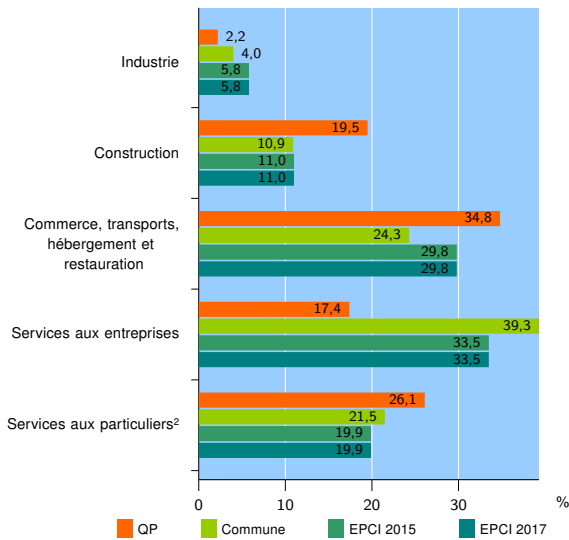
EPCI 2017 : CA de Cergy-Pontoise

Activité des établissements

	QP	Commune	EPCI 2015	EPCI 2017
Nombre d'établissements	46	2 550	13 024	13 024
Industrie	1	102	752	752
Construction	9	279	1 438	1 438
Commerce, transports, hébergement et restauration	16	620	3 882	3 882
Dont : commerce de gros ¹	2	90	752	752
commerce de détail ¹	5	243	1 420	1 420
Services aux entreprises	8	1 002	4 359	4 359
Services aux particuliers ²	12	547	2 593	2 593
Dont : enseignement, santé et action sociale	7	358	1 725	1 725

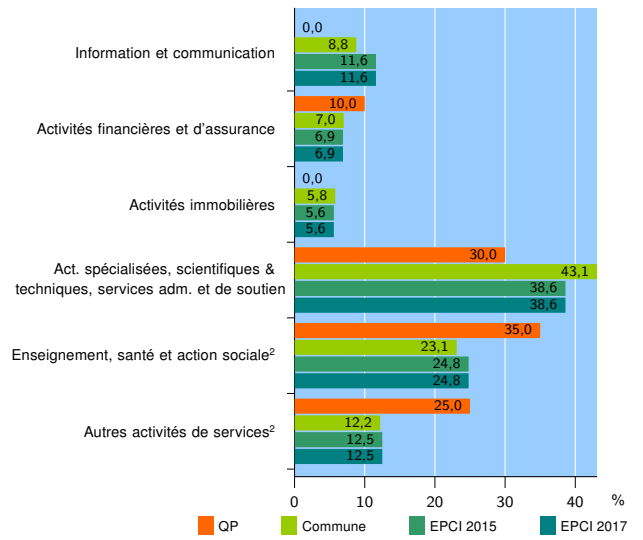
Source : Insee, Répertoire des entreprises et des établissements³ (Sirene) au 31/12/2015

Activité des établissements



Source : Insee, Répertoire des entreprises et des établissements³ (Sirene) au 31/12/2015

Activité des établissements de service



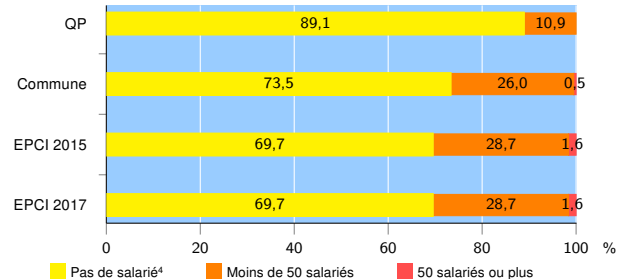
Source : Insee, Répertoire des entreprises et des établissements³ (Sirene) au 31/12/2015

Démographie d'établissements

	QP	Commune	EPCI 2015	EPCI 2017
Créations et transferts d'établissements	15	515	2 697	2 697
Part des transferts (%)	0,0	21,6	17,4	17,4
Part des créations (%)	100,0	78,4	82,6	82,6
Part de micro-entrepreneurs parmi les créations d'établissements (%)	86,7	49,0	53,5	53,5
Taux de créations et transferts (%)	32,6	20,2	20,7	20,7

Source : Insee, Répertoire des entreprises et des établissements³ (Sirene) en 2016

Taille des établissements



Source : Insee, Répertoire des entreprises et des établissements³ (Sirene) au 31/12/2015

¹ : À l'exception des automobiles et des motocycles

² : Les services aux particuliers sont composés de l'enseignement, santé et action sociale ainsi que des autres activités de service

³ : Établissements du champ marchand non agricole

⁴ : Y compris inconnu et non enregistré

Signes conventionnels utilisés

s : secret statistique (y compris entre indicateurs et entre zones géographiques)
nd : données non disponibles ou non diffusables (ex. mauvaise qualité de géolocalisation)
/// : absence de résultat due à la nature des choses (ex. pas d'EPCI 2015)