

Tissu économique

Zone étudiée

QP Marcouville (QP095015)

Zones de comparaison

Commune 2022 : Pontoise

EPCI 2015 : CA de Cergy-Pontoise

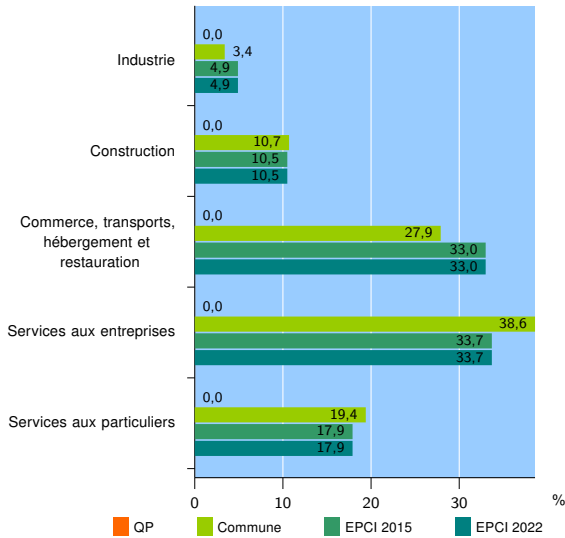
EPCI 2022 : CA de Cergy-Pontoise

Activité des établissements

	QP	Commune	EPCI 2015	EPCI 2022
Nombre d'établissements	nd	3 601	19 281	19 281
Industrie	nd	124	948	948
Construction	nd	385	2 027	2 027
Commerce, transports, hébergement et restauration	nd	1 005	6 352	6 352
Dont : commerce de gros ¹	nd	110	916	916
commerce de détail ¹	nd	328	1 932	1 932
Services aux entreprises	nd	1 389	6 499	6 499
Services aux particuliers	nd	698	3 455	3 455
Dont : enseignement, santé et action sociale	nd	440	2 171	2 171

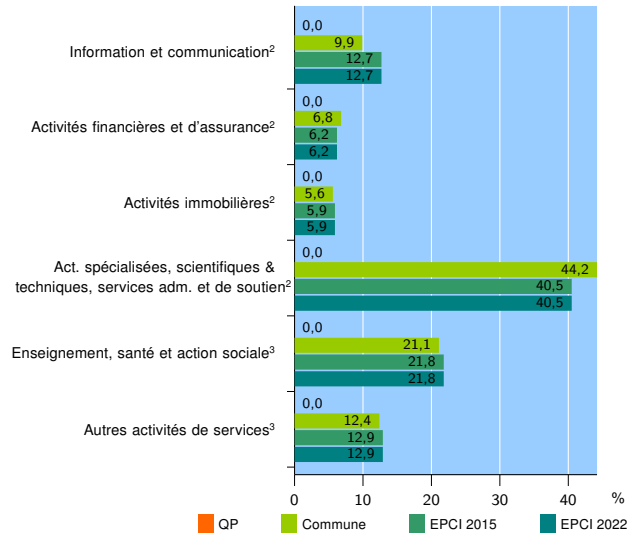
Source : Insee, Répertoire des entreprises et des établissements⁴ (Sirene) au 31/12/2020

Activité des établissements



Source : Insee, Répertoire des entreprises et des établissements⁴ (Sirene) au 31/12/2020

Activité des établissements de service



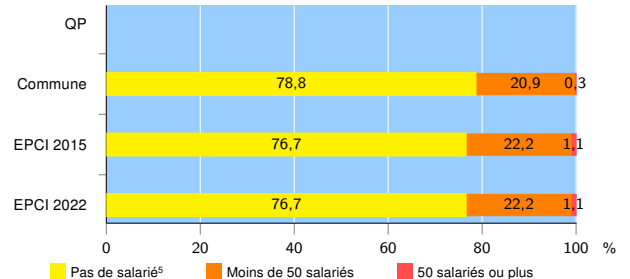
Source : Insee, Répertoire des entreprises et des établissements⁴ (Sirene) au 31/12/2020

Démographie d'établissements

	QP	Commune	EPCI 2015	EPCI 2022
Créations et transferts d'établissements	nd	927	5 447	5 447
Part des transferts (%)	nd	15,4	13,3	13,3
Part des créations (%)	nd	84,6	86,7	86,7
Part de micro-entrepreneurs parmi les créations d'établissements (%)	nd	59,1	68,4	68,4
Taux de créations et transferts (%)	nd	25,7	28,3	28,3

Source : Insee, Répertoire des entreprises et des établissements⁴ (Sirene) en 2021

Taille des établissements



Source : Insee, Répertoire des entreprises et des établissements⁴ (Sirene) au 31/12/2020

¹ : À l'exception des automobiles et des motocycles

² : Services aux entreprises

³ : Services aux particuliers

⁴ : Établissements du champ marchand non agricole

⁵ : Y compris inconnu et non enregistré

Signes conventionnels utilisés

s : secret statistique (y compris entre indicateurs et entre zones géographiques)

nd : donnée non disponible ou non diffusable

/// : donnée non calculable (ex. pas d'EPCI 2015)