

Tissu économique

Zone étudiée

QP Champagne (QP095007)

Zones de comparaison

Commune 2022 : Argenteuil

EPCI 2015 : CA Argenteuil - Bezons

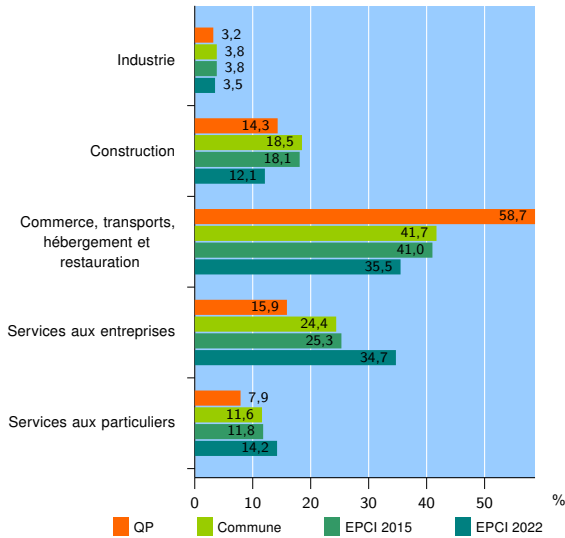
EPCI 2022 : EPT Boucle Nord de Seine

Activité des établissements

	QP	Commune	EPCI 2015	EPCI 2022
Nombre d'établissements	63	11 143	14 154	48 441
Industrie	2	421	532	1 716
Construction	9	2 065	2 569	5 835
Commerce, transports, hébergement et restauration	37	4 643	5 801	17 175
Dont : commerce de gros ¹	3	465	601	2 146
commerce de détail ¹	11	1 278	1 574	4 588
Services aux entreprises	10	2 717	3 588	16 820
Services aux particuliers	5	1 297	1 664	6 895
Dont : enseignement, santé et action sociale	1	747	939	4 075

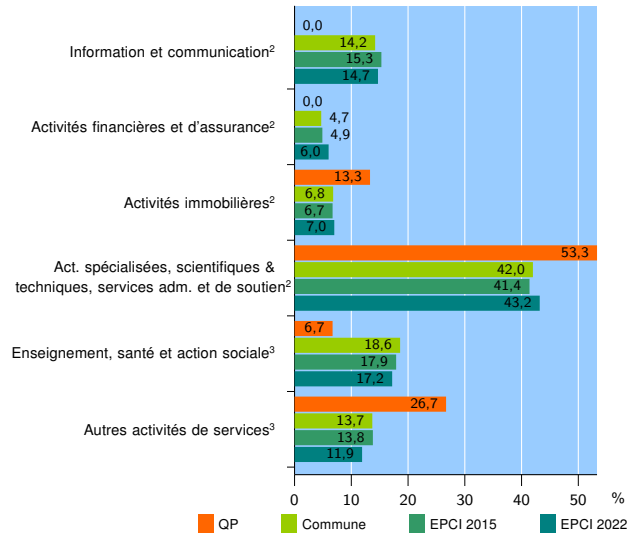
Source : Insee, Répertoire des entreprises et des établissements⁴ (Sirene) au 31/12/2020

Activité des établissements



Source : Insee, Répertoire des entreprises et des établissements⁴ (Sirene) au 31/12/2020

Activité des établissements de service



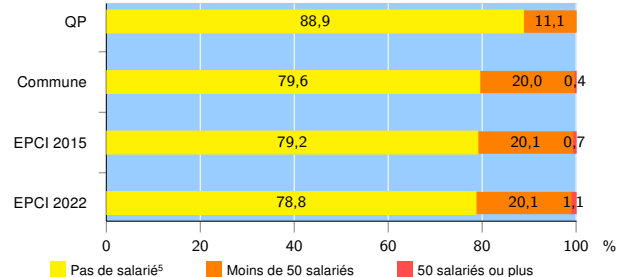
Source : Insee, Répertoire des entreprises et des établissements⁴ (Sirene) au 31/12/2020

Démographie d'établissements

	QP	Commune	EPCI 2015	EPCI 2022
Créations et transferts d'établissements	36	2 904	3 754	12 587
Part des transferts (%)	8,3	10,7	11,5	14,8
Part des créations (%)	91,7	89,3	88,5	85,2
Part de micro-entrepreneurs parmi les créations d'établissements (%)	81,8	65,1	64,4	63,8
Taux de créations et transferts (%)	57,1	26,1	26,5	26,0

Source : Insee, Répertoire des entreprises et des établissements⁴ (Sirene) en 2021

Taille des établissements



Source : Insee, Répertoire des entreprises et des établissements⁴ (Sirene) au 31/12/2020

¹ : À l'exception des automobiles et des motocycles

² : Services aux entreprises

³ : Services aux particuliers

⁴ : Établissements du champ marchand non agricole

⁵ : Y compris inconnu et non enregistré

Signes conventionnels utilisés

s : secret statistique (y compris entre indicateurs et entre zones géographiques)

nd : donnée non disponible ou non diffusable

/// : donnée non calculable (ex. pas d'EPCI 2015)