

## Tissu économique

### Zone étudiée

QP Val D'Argent Sud (QP095006)

### Zones de comparaison

Commune 2018 : Argenteuil

EPCI 2015 : CA Argenteuil - Bezons

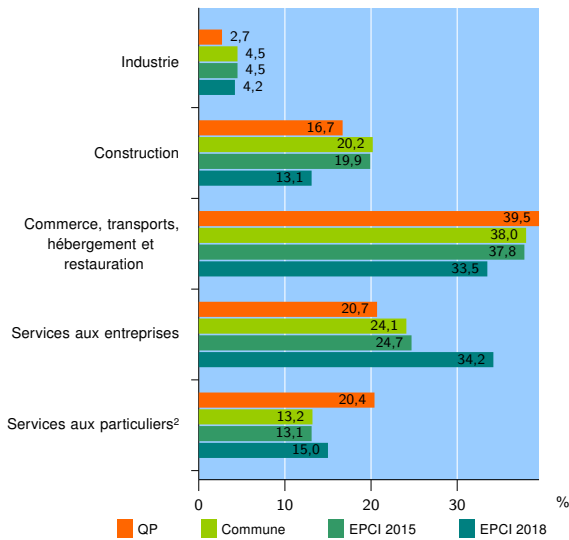
EPCI 2018 : EPT Boucle Nord de Seine

### Activité des établissements

	QP	Commune	EPCI 2015	EPCI 2018
<b>Nombre d'établissements</b>	<b>299</b>	<b>7 387</b>	<b>9 385</b>	<b>33 810</b>
Industrie	8	335	422	1 424
Construction	50	1 496	1 864	4 444
Commerce, transports, hébergement et restauration	118	2 804	3 551	11 334
Dont : commerce de gros <sup>1</sup>	7	385	506	1 829
commerce de détail <sup>1</sup>	46	977	1 191	3 660
Services aux entreprises	62	1 777	2 314	11 548
Services aux particuliers <sup>2</sup>	61	975	1 234	5 060
Dont : enseignement, santé et action sociale	51	596	730	3 117

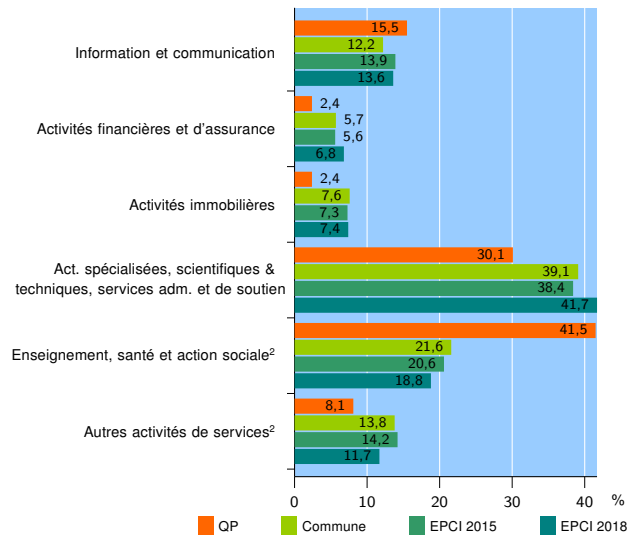
Source : Insee, Répertoire des entreprises et des établissements<sup>3</sup> (Sirene) au 31/12/2016

### Activité des établissements



Source : Insee, Répertoire des entreprises et des établissements<sup>3</sup> (Sirene) au 31/12/2016

### Activité des établissements de service



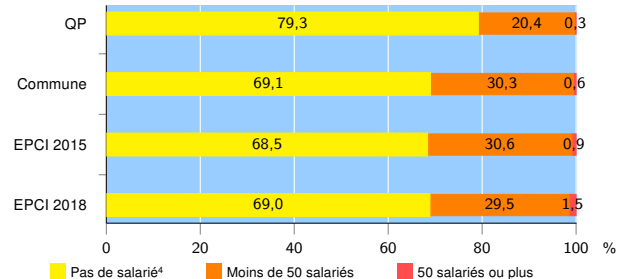
Source : Insee, Répertoire des entreprises et des établissements<sup>3</sup> (Sirene) au 31/12/2016

### Démographie d'établissements

	QP	Commune	EPCI 2015	EPCI 2018
<b>Créations et transferts d'établissements</b>	<b>85</b>	<b>1 863</b>	<b>2 343</b>	<b>8 461</b>
Part des transferts (%)	7,1	15,6	15,5	16,2
Part des créations (%)	92,9	84,4	84,5	83,8
Part de micro-entrepreneurs parmi les créations d'établissements (%)	68,4	54,4	54,0	58,0
<b>Taux de créations et transferts (%)</b>	<b>28,4</b>	<b>25,2</b>	<b>25,0</b>	<b>25,0</b>

Source : Insee, Répertoire des entreprises et des établissements<sup>3</sup> (Sirene) en 2017

### Taille des établissements



Source : Insee, Répertoire des entreprises et des établissements<sup>3</sup> (Sirene) au 31/12/2016

<sup>1</sup> : À l'exception des automobiles et des motocycles

<sup>2</sup> : Les services aux particuliers sont composés de l'enseignement, santé et action sociale ainsi que des autres activités de service

<sup>3</sup> : Établissements du champ marchand non agricole

<sup>4</sup> : Y compris inconnu et non enregistré

### Signes conventionnels utilisés

s : secret statistique (y compris entre indicateurs et entre zones géographiques)  
nd : données non disponibles ou non diffusables (ex. mauvaise qualité de géolocalisation)  
/// : absence de résultat due à la nature des choses (ex. pas d'EPCI 2015)