

## Tissu économique

### Zone étudiée

QP Justice - Butte Blanche (QP095002)

### Zones de comparaison

Communes 2014 : Argenteuil, Bezons

EPCI 2015 : CA Argenteuil - Bezons

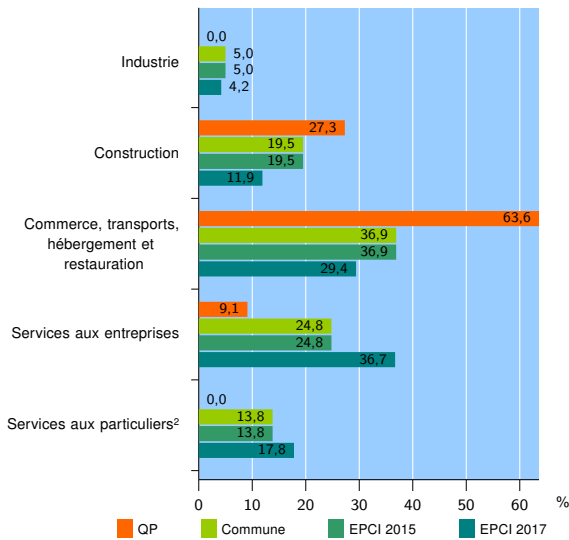
EPCI 2017 : CA Saint-Germain Boucles de Seine, EPT Boucle Nord de Seine

### Activité des établissements

	QP	Commune	EPCI 2015	EPCI 2017
<b>Nombre d'établissements</b>	<b>11</b>	<b>8 726</b>	<b>8 726</b>	<b>56 126</b>
Industrie	0	432	432	2 346
Construction	3	1 704	1 704	6 699
Commerce, transports, hébergement et restauration	7	3 219	3 219	16 478
Dont : commerce de gros <sup>1</sup>	1	512	512	3 205
commerce de détail <sup>1</sup>	3	1 214	1 214	6 295
Services aux entreprises	1	2 168	2 168	20 597
Services aux particuliers <sup>2</sup>	0	1 203	1 203	10 006
Dont : enseignement, santé et action sociale	0	706	706	6 427

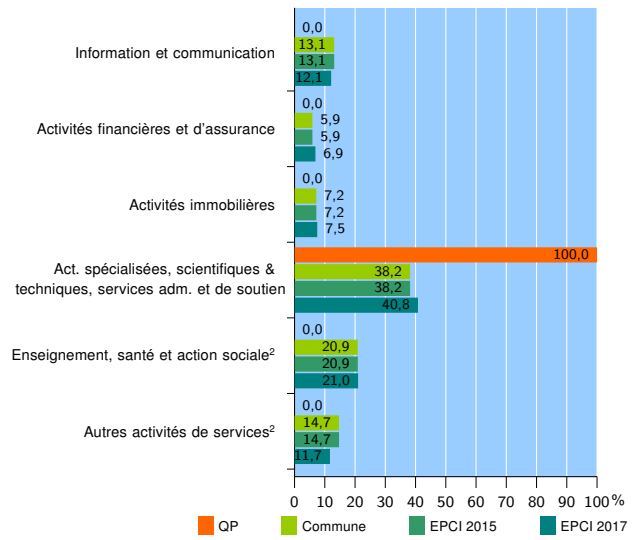
Source : Insee, Répertoire des entreprises et des établissements<sup>3</sup> (Sirene) au 01/01/2015

### Activité des établissements



Source : Insee, Répertoire des entreprises et des établissements<sup>3</sup> (Sirene) au 01/01/2015

### Activité des établissements de service



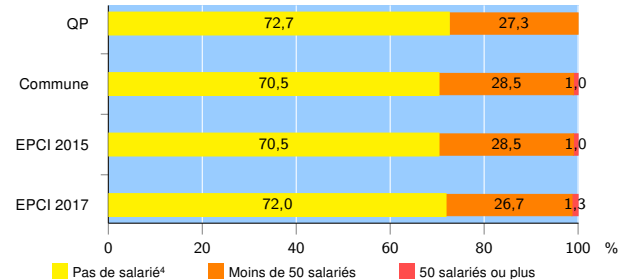
Source : Insee, Répertoire des entreprises et des établissements<sup>3</sup> (Sirene) au 01/01/2015

### Démographie d'établissements

	QP	Commune	EPCI 2015	EPCI 2017
<b>Créations et transferts d'établissements</b>	<b>1</b>	<b>1 821</b>	<b>1 821</b>	<b>11 136</b>
Part des transferts (%)	0,0	18,0	18,0	20,2
Part des créations (%)	100,0	82,0	82,0	79,8
Part de micro-entrepreneurs parmi les créations d'établissements (%)	s	47,7	47,7	50,9
<b>Taux de créations et transferts (%)</b>	<b>9,1</b>	<b>20,9</b>	<b>20,9</b>	<b>19,8</b>

Source : Insee, Répertoire des entreprises et des établissements<sup>3</sup> (Sirene) en 2015

### Taille des établissements



Source : Insee, Répertoire des entreprises et des établissements<sup>3</sup> (Sirene) au 01/01/2015

<sup>1</sup> : À l'exception des automobiles et des motocycles

<sup>2</sup> : Les services aux particuliers sont composés de l'enseignement, santé et action sociale ainsi que des autres activités de service

<sup>3</sup> : Établissements du champ marchand non agricole

<sup>4</sup> : Y compris inconnu et non enregistré

### Signes conventionnels utilisés

s : secret statistique (y compris entre indicateurs et entre zones géographiques)  
nd : données non disponibles ou non diffusables (ex. mauvaise qualité de géolocalisation)  
/// : absence de résultat due à la nature des choses (ex. pas d'EPCI 2015)