

Tissu économique

Zone étudiée

QP Noyer Crapaud (QP095001)

Zones de comparaison

Commune 2021 : Soisy-sous-Montmorency

EPCI 2015 : CA de la Vallée de Montmorency

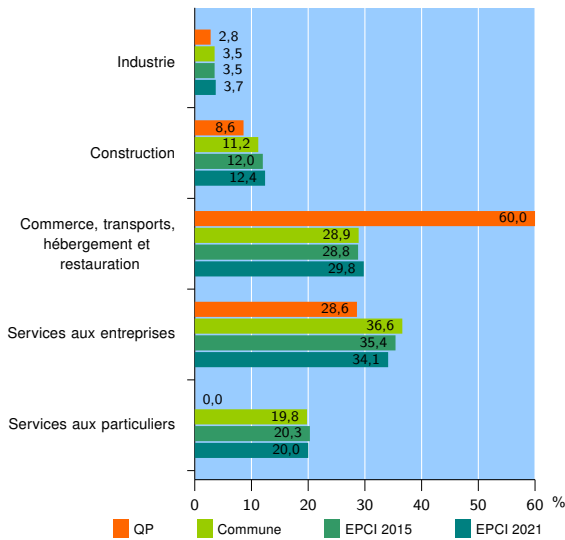
EPCI 2021 : CA Plaine Vallée

Activité des établissements

	QP	Commune	EPCI 2015	EPCI 2021
Nombre d'établissements	35	1 367	11 325	16 153
Industrie	1	48	394	602
Construction	3	153	1 364	2 000
Commerce, transports, hébergement et restauration	21	395	3 258	4 813
Dont : commerce de gros ¹	1	50	410	624
commerce de détail ¹	4	137	1 127	1 704
Services aux entreprises	10	501	4 011	5 507
Services aux particuliers	0	270	2 298	3 231
Dont : enseignement, santé et action sociale	0	170	1 446	1 999

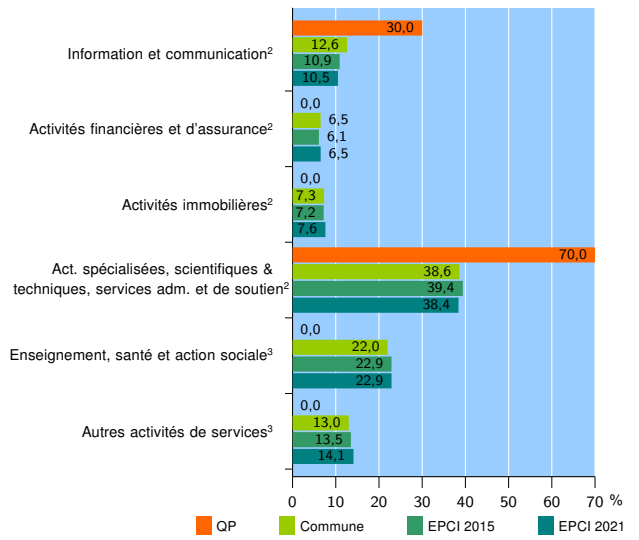
Source : Insee, Répertoire des entreprises et des établissements⁴ (Sirene) au 31/12/2019

Activité des établissements



Source : Insee, Répertoire des entreprises et des établissements⁴ (Sirene) au 31/12/2019

Activité des établissements de service



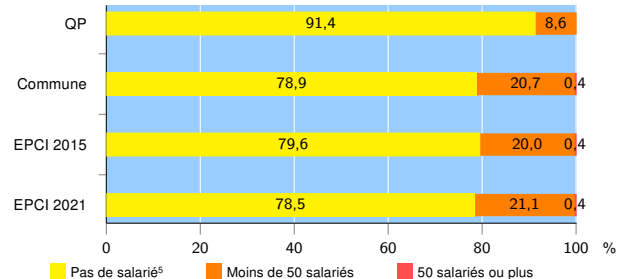
Source : Insee, Répertoire des entreprises et des établissements⁴ (Sirene) au 31/12/2019

Démographie d'établissements

	QP	Commune	EPCI 2015	EPCI 2021
Créations et transferts d'établissements	21	292	2 615	3 678
Part des transferts (%)	9,5	8,9	14,8	14,8
Part des créations (%)	90,5	91,1	85,2	85,2
Part de micro-entrepreneurs parmi les créations d'établissements (%)	89,5	68,8	67,7	66,5
Taux de créations et transferts (%)	60,0	21,4	23,1	22,8

Source : Insee, Répertoire des entreprises et des établissements⁴ (Sirene) en 2020

Taille des établissements



Source : Insee, Répertoire des entreprises et des établissements⁴ (Sirene) au 31/12/2019

¹ : À l'exception des automobiles et des motocycles
² : Services aux entreprises
³ : Services aux particuliers
⁴ : Établissements du champ marchand non agricole
⁵ : Y compris inconnu et non enregistré

Signes conventionnels utilisés

s : secret statistique (y compris entre indicateurs et entre zones géographiques)
nd : donnée non disponible ou non diffusable
/// : donnée non calculable (ex. pas d'EPCI 2015)