

Tissu économique

Zone étudiée

QP Portes De Paris - Les Hautes-Noues (QP094041)

Zones de comparaison

Commune 2022 : Villiers-sur-Marne

EPCI 2015 : Sans objet

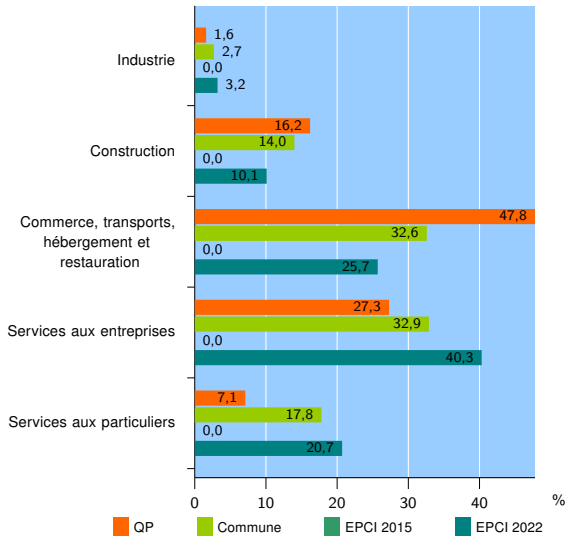
EPCI 2022 : EPT Paris Est Marne et Bois

Activité des établissements

	QP	Commune	EPCI 2015	EPCI 2022
Nombre d'établissements	253	2 264	///	56 461
Industrie	4	61	///	1 810
Construction	41	316	///	5 729
Commerce, transports, hébergement et restauration	121	739	///	14 486
Dont : commerce de gros ¹	5	79	///	2 666
commerce de détail ¹	41	266	///	4 941
Services aux entreprises	69	745	///	22 747
Services aux particuliers	18	403	///	11 689
Dont : enseignement, santé et action sociale	5	235	///	7 352

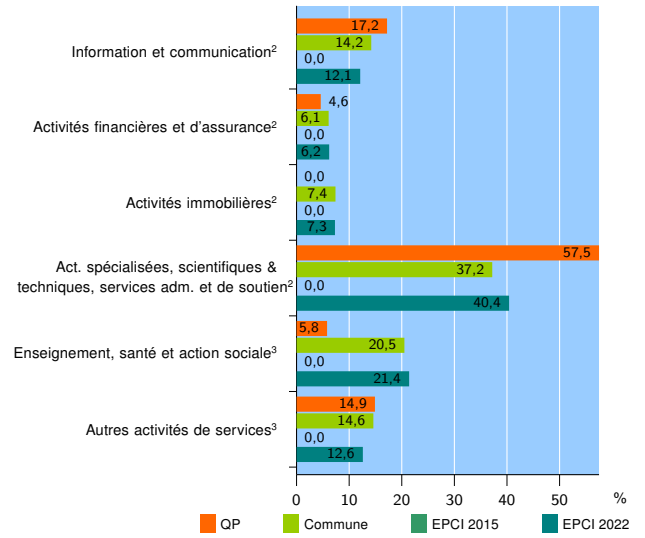
Source : Insee, Répertoire des entreprises et des établissements⁴ (Sirene) au 31/12/2020

Activité des établissements



Source : Insee, Répertoire des entreprises et des établissements⁴ (Sirene) au 31/12/2020

Activité des établissements de service



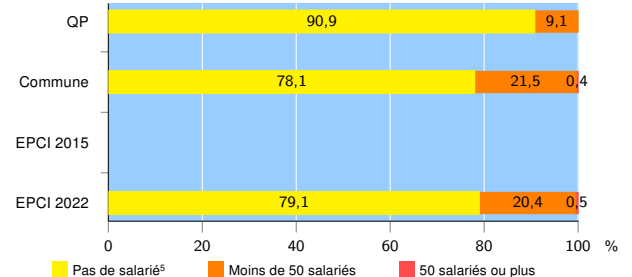
Source : Insee, Répertoire des entreprises et des établissements⁴ (Sirene) au 31/12/2020

Démographie d'établissements

	QP	Commune	EPCI 2015	EPCI 2022
Créations et transferts d'établissements	102	715	///	13 780
Part des transferts (%)	6,9	12,4	///	16,4
Part des créations (%)	93,1	87,6	///	83,6
Part de micro-entrepreneurs parmi les créations d'établissements (%)	80,0	72,7	///	61,9
Taux de créations et transferts (%)	40,3	31,6	///	24,4

Source : Insee, Répertoire des entreprises et des établissements⁴ (Sirene) en 2021

Taille des établissements



Source : Insee, Répertoire des entreprises et des établissements⁴ (Sirene) au 31/12/2020

¹ : À l'exception des automobiles et des motocycles

² : Services aux entreprises

³ : Services aux particuliers

⁴ : Établissements du champ marchand non agricole

⁵ : Y compris inconnu et non enregistré

Signes conventionnels utilisés

s : secret statistique (y compris entre indicateurs et entre zones géographiques)

nd : donnée non disponible ou non diffusable

/// : donnée non calculable (ex. pas d'EPCI 2015)