

Tissu économique

Zone étudiée

QP Portes De Paris - Les Hautes-Noues (QP094041)

Zones de comparaison

Commune 2021 : Villiers-sur-Marne

EPCI 2015 : Sans objet

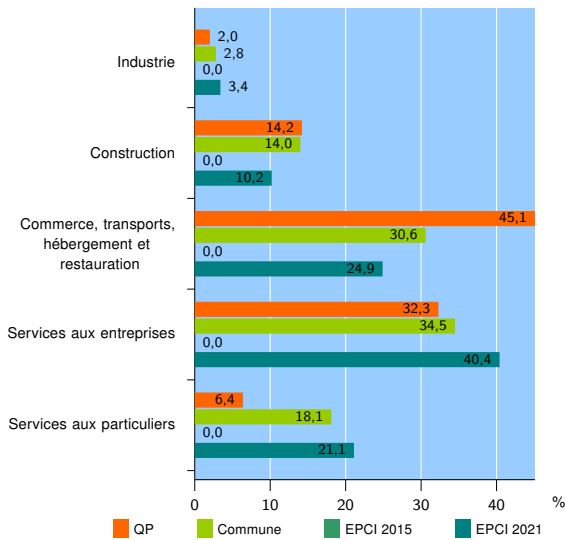
EPCI 2021 : EPT Paris Est Marne et Bois

Activité des établissements

	QP	Commune	EPCI 2015	EPCI 2021
Nombre d'établissements	204	1 985	///	52 223
Industrie	4	56	///	1 740
Construction	29	277	///	5 327
Commerce, transports, hébergement et restauration	92	608	///	13 011
Dont : commerce de gros ¹	6	78	///	2 479
commerce de détail ¹	34	227	///	4 592
Services aux entreprises	66	684	///	21 111
Services aux particuliers	13	360	///	11 034
Dont : enseignement, santé et action sociale	3	208	///	7 042

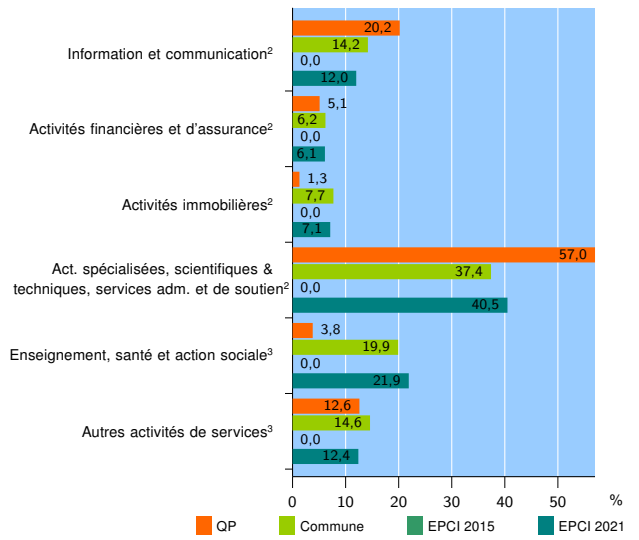
Source : Insee, Répertoire des entreprises et des établissements⁴ (Sirene) au 31/12/2019

Activité des établissements



Source : Insee, Répertoire des entreprises et des établissements⁴ (Sirene) au 31/12/2019

Activité des établissements de service



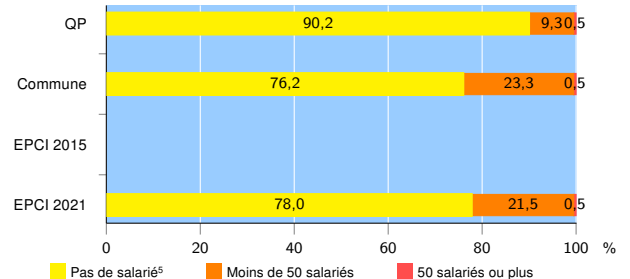
Source : Insee, Répertoire des entreprises et des établissements⁴ (Sirene) au 31/12/2019

Démographie d'établissements

	QP	Commune	EPCI 2015	EPCI 2021
Créations et transferts d'établissements	99	640	///	12 831
Part des transferts (%)	4,0	10,9	///	17,4
Part des créations (%)	96,0	89,1	///	82,6
Part de micro-entrepreneurs parmi les créations d'établissements (%)	83,2	71,9	///	64,5
Taux de créations et transferts (%)	48,5	32,2	///	24,6

Source : Insee, Répertoire des entreprises et des établissements⁴ (Sirene) en 2020

Taille des établissements



Source : Insee, Répertoire des entreprises et des établissements⁴ (Sirene) au 31/12/2019

¹ : À l'exception des automobiles et des motocycles

² : Services aux entreprises

³ : Services aux particuliers

⁴ : Établissements du champ marchand non agricole

⁵ : Y compris inconnu et non enregistré

Signes conventionnels utilisés

s : secret statistique (y compris entre indicateurs et entre zones géographiques)

nd : donnée non disponible ou non diffusable

/// : donnée non calculable (ex. pas d'EPCI 2015)