

## Tissu économique

### Zone étudiée

QP Triage (QP094040)

### Zones de comparaison

Commune 2020 : Villeneuve-Saint-Georges

EPCI 2015 : Sans objet

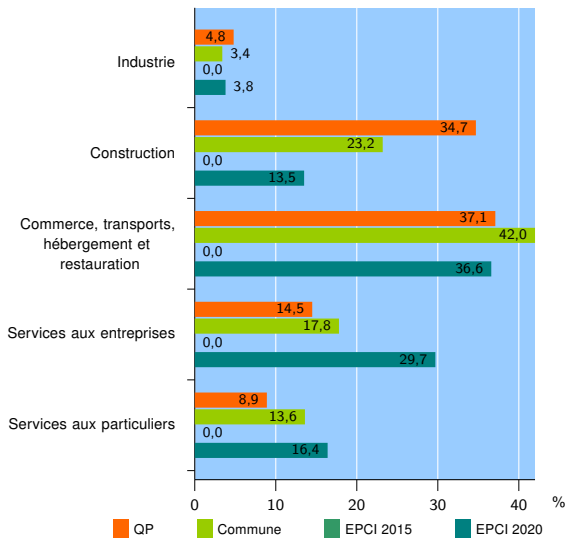
EPCI 2020 : EPT Grand-Orly Seine Bièvre

### Activité des établissements

	QP	Commune	EPCI 2015	EPCI 2020
<b>Nombre d'établissements</b>	<b>124</b>	<b>2 214</b>	<b>///</b>	<b>52 762</b>
Industrie	6	76	///	1 995
Construction	43	514	///	7 102
Commerce, transports, hébergement et restauration	46	929	///	19 327
Dont : commerce de gros <sup>1</sup>	3	88	///	3 331
commerce de détail <sup>1</sup>	17	285	///	5 531
Services aux entreprises	18	394	///	15 659
Services aux particuliers	11	301	///	8 679
Dont : enseignement, santé et action sociale	5	173	///	5 274

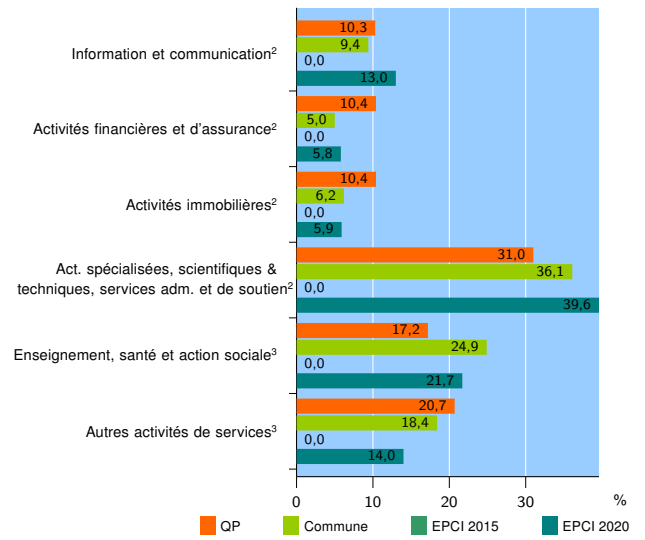
Source : Insee, Répertoire des entreprises et des établissements<sup>4</sup> (Sirene) au 31/12/2018

### Activité des établissements



Source : Insee, Répertoire des entreprises et des établissements<sup>4</sup> (Sirene) au 31/12/2018

### Activité des établissements de service



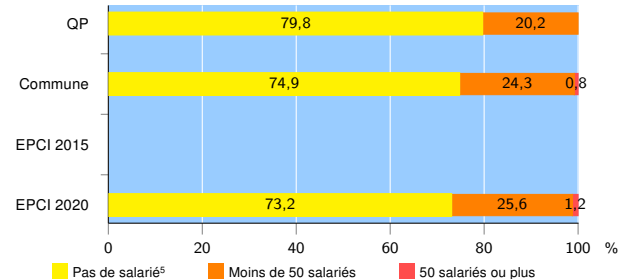
Source : Insee, Répertoire des entreprises et des établissements<sup>4</sup> (Sirene) au 31/12/2018

### Démographie d'établissements

	QP	Commune	EPCI 2015	EPCI 2020
<b>Créations et transferts d'établissements</b>	<b>51</b>	<b>730</b>	<b>///</b>	<b>15 175</b>
Part des transferts (%)	7,8	10,3	///	14,2
Part des créations (%)	92,2	89,7	///	85,8
Part de micro-entrepreneurs parmi les créations d'établissements (%)	70,2	70,8	///	67,3
<b>Taux de créations et transferts (%)</b>	<b>41,1</b>	<b>33,0</b>	<b>///</b>	<b>28,8</b>

Source : Insee, Répertoire des entreprises et des établissements<sup>4</sup> (Sirene) en 2019

### Taille des établissements



Source : Insee, Répertoire des entreprises et des établissements<sup>4</sup> (Sirene) au 31/12/2018

<sup>1</sup> : À l'exception des automobiles et des motocycles

<sup>2</sup> : Services aux entreprises

<sup>3</sup> : Services aux particuliers

<sup>4</sup> : Établissements du champ marchand non agricole

<sup>5</sup> : Y compris inconnu et non enregistré

### Signes conventionnels utilisés

s : secret statistique (y compris entre indicateurs et entre zones géographiques)  
nd : données non disponibles ou non diffusables (ex. mauvaise qualité de géolocalisation)  
/// : absence de résultat due à la nature des choses (ex. pas d'EPCI 2015)