

Tissu économique

Zone étudiée

QP Le Quartier Nord- Les Tours (QP094039)

Zones de comparaison

Commune 2021 : Villeneuve-Saint-Georges

EPCI 2015 : Sans objet

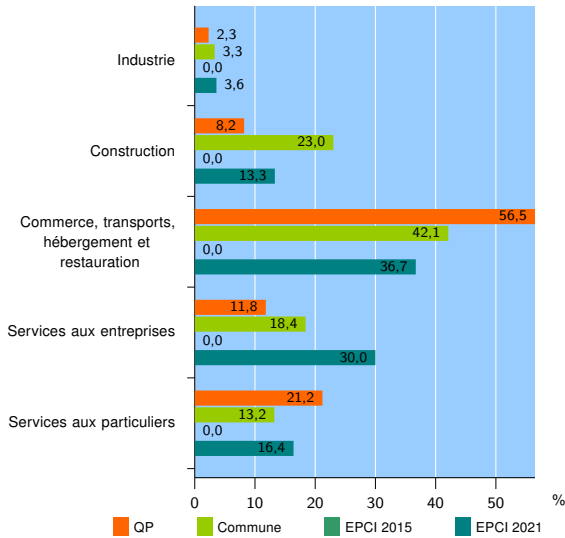
EPCI 2021 : EPT Grand-Orly Seine Bièvre

Activité des établissements

	QP	Commune	EPCI 2015	EPCI 2021
Nombre d'établissements	85	2 421	///	57 690
Industrie	2	80	///	2 077
Construction	7	556	///	7 678
Commerce, transports, hébergement et restauration	48	1 019	///	21 149
Dont : commerce de gros ¹	3	86	///	3 442
commerce de détail ¹	16	299	///	5 921
Services aux entreprises	10	446	///	17 326
Services aux particuliers	18	320	///	9 460
Dont : enseignement, santé et action sociale	14	177	///	5 625

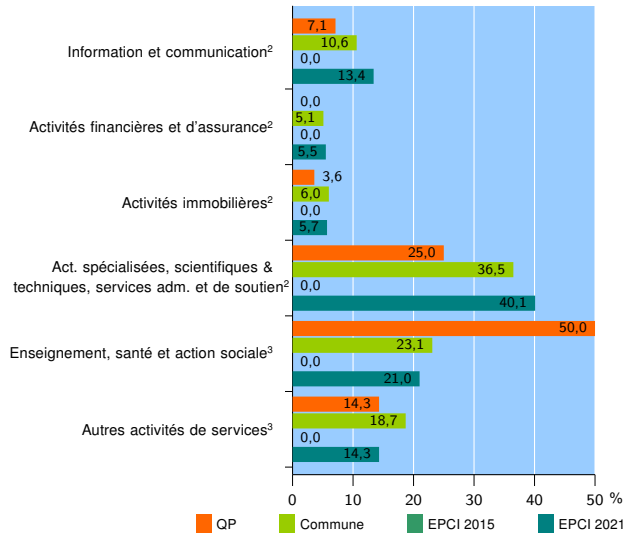
Source : Insee, Répertoire des entreprises et des établissements⁴ (Sirene) au 31/12/2019

Activité des établissements



Source : Insee, Répertoire des entreprises et des établissements⁴ (Sirene) au 31/12/2019

Activité des établissements de service



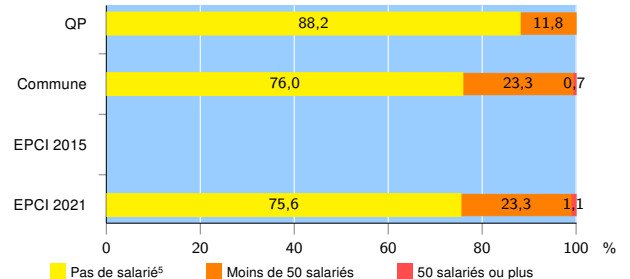
Source : Insee, Répertoire des entreprises et des établissements⁴ (Sirene) au 31/12/2019

Démographie d'établissements

	QP	Commune	EPCI 2015	EPCI 2021
Créations et transferts d'établissements	30	807	///	16 142
Part des transferts (%)	3,3	8,2	///	12,6
Part des créations (%)	96,7	91,8	///	87,4
Part de micro-entrepreneurs parmi les créations d'établissements (%)	58,6	74,2	///	70,8
Taux de créations et transferts (%)	35,3	33,3	///	28,0

Source : Insee, Répertoire des entreprises et des établissements⁴ (Sirene) en 2020

Taille des établissements



Source : Insee, Répertoire des entreprises et des établissements⁴ (Sirene) au 31/12/2019

¹ : À l'exception des automobiles et des motocycles

² : Services aux entreprises

³ : Services aux particuliers

⁴ : Établissements du champ marchand non agricole

⁵ : Y compris inconnu et non enregistré

Signes conventionnels utilisés

s : secret statistique (y compris entre indicateurs et entre zones géographiques)

nd : donnée non disponible ou non diffusable

/// : donnée non calculable (ex. pas d'EPCI 2015)