

Tissu économique

Zone étudiée

QP Polognes-Centre Ville - Le Plateau - Saint-Martin (QP094035)

Zones de comparaison

Communes 2022 : Limeil-Brévannes, Valenton, Villeneuve-Saint-Georges

EPCI 2015 : CA Plaine Centrale du Val de Marne, commune de Valenton, commune de Villeneuve-Saint-Georges

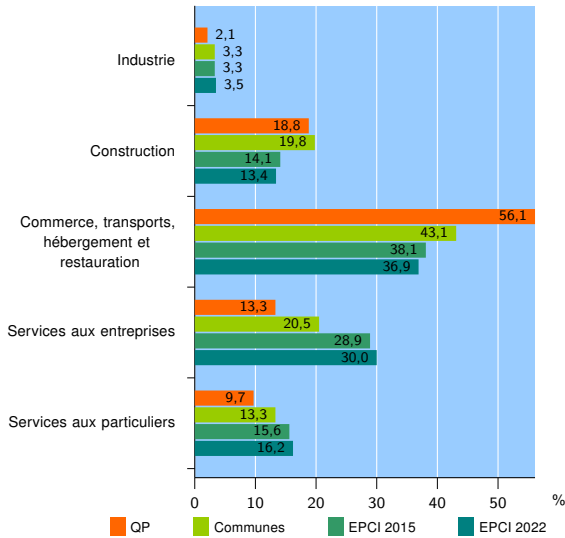
EPCI 2022 : EPT Grand Paris Sud Est Avenir, EPT Grand-Orly Seine Bièvre

Activité des établissements

	QP	Communes	EPCI 2015	EPCI 2022
Nombre d'établissements	435	5 642	18 456	91 084
Industrie	9	184	608	3 223
Construction	82	1 118	2 607	12 231
Commerce, transports, hébergement et restauration	244	2 434	7 033	33 558
Dont : commerce de gros ¹	13	254	894	5 141
commerce de détail ¹	56	589	1 929	9 104
Services aux entreprises	58	1 157	5 335	27 333
Services aux particuliers	42	749	2 873	14 739
Dont : enseignement, santé et action sociale	24	409	1 737	8 649

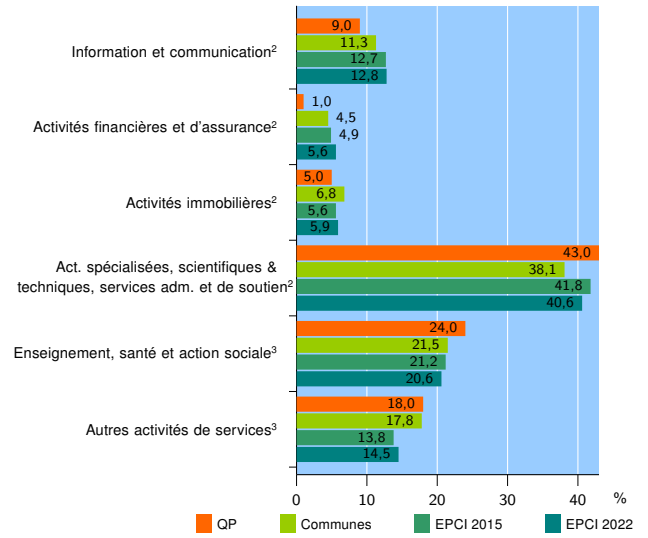
Source : Insee, Répertoire des entreprises et des établissements⁴ (Sirene) au 31/12/2020

Activité des établissements



Source : Insee, Répertoire des entreprises et des établissements⁴ (Sirene) au 31/12/2020

Activité des établissements de service



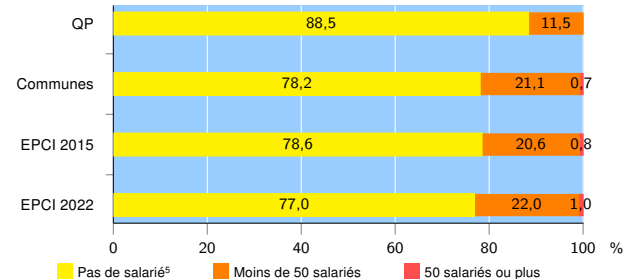
Source : Insee, Répertoire des entreprises et des établissements⁴ (Sirene) au 31/12/2020

Démographie d'établissements

	QP	Communes	EPCI 2015	EPCI 2022
Créations et transferts d'établissements	168	1 693	5 115	24 127
Part des transferts (%)	3,6	9,0	11,5	12,9
Part des créations (%)	96,4	91,0	88,5	87,1
Part de micro-entrepreneurs parmi les créations d'établissements (%)	76,5	66,9	67,1	66,8
Taux de créations et transferts (%)	38,6	30,0	27,7	26,5

Source : Insee, Répertoire des entreprises et des établissements⁴ (Sirene) en 2021

Taille des établissements



Source : Insee, Répertoire des entreprises et des établissements⁴ (Sirene) au 31/12/2020

¹ : À l'exception des automobiles et des motocycles

² : Services aux entreprises

³ : Services aux particuliers

⁴ : Établissements du champ marchand non agricole

⁵ : Y compris inconnu et non enregistré

Signes conventionnels utilisés

s : secret statistique (y compris entre indicateurs et entre zones géographiques)

nd : donnée non disponible ou non diffusable

/// : donnée non calculable (ex. pas d'EPCI 2015)