

Tissu économique

Zone étudiée

QP Polognes-Centre Ville - Le Plateau - Saint-Martin (QP094035)

Zones de comparaison

Communes 2018 : Limeil-Brévannes, Valenton, Villeneuve-Saint-Georges

EPCI 2015 : CA Plaine Centrale du Val de Marne, commune de Valenton, commune de Villeneuve-Saint-Georges

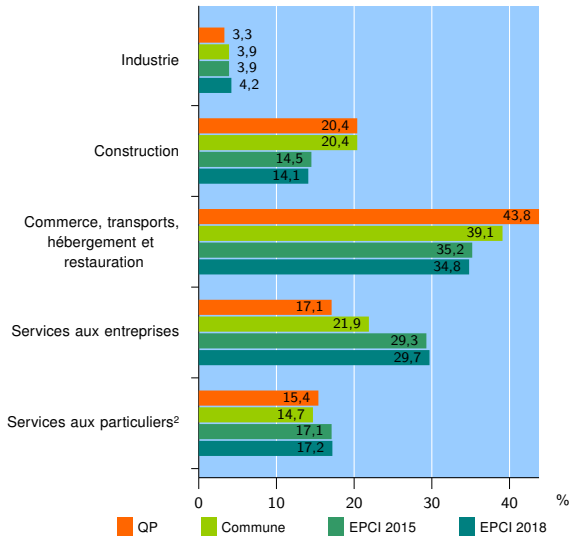
EPCI 2018 : EPT Grand Paris Sud Est Avenir, EPT Grand-Orly Seine Bièvre

Activité des établissements

	QP	Commune	EPCI 2015	EPCI 2018
Nombre d'établissements	240	3 587	12 217	63 896
Industrie	8	140	477	2 651
Construction	49	731	1 776	9 015
Commerce, transports, hébergement et restauration	105	1 402	4 294	22 239
Dont : commerce de gros ¹	13	189	716	4 361
commerce de détail ¹	36	440	1 453	7 170
Services aux entreprises	41	787	3 581	18 991
Services aux particuliers ²	37	527	2 089	11 000
Dont : enseignement, santé et action sociale	21	324	1 346	6 833

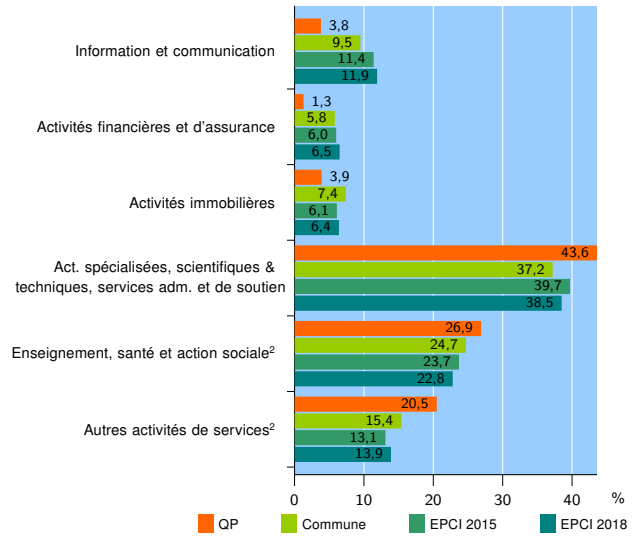
Source : Insee, Répertoire des entreprises et des établissements³ (Sirene) au 31/12/2016

Activité des établissements



Source : Insee, Répertoire des entreprises et des établissements³ (Sirene) au 31/12/2016

Activité des établissements de service



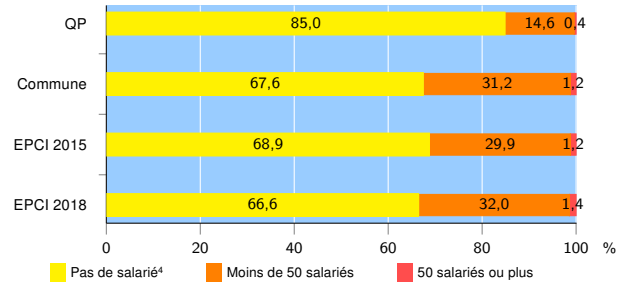
Source : Insee, Répertoire des entreprises et des établissements³ (Sirene) au 31/12/2016

Démographie d'établissements

	QP	Commune	EPCI 2015	EPCI 2018
Créations et transferts d'établissements	90	983	3 232	15 463
Part des transferts (%)	7,8	13,7	14,2	16,6
Part des créations (%)	92,2	86,3	85,8	83,4
Part de micro-entrepreneurs parmi les créations d'établissements (%)	68,7	57,1	56,6	57,7
Taux de créations et transferts (%)	37,5	27,4	26,5	24,2

Source : Insee, Répertoire des entreprises et des établissements³ (Sirene) en 2017

Taille des établissements



Source : Insee, Répertoire des entreprises et des établissements³ (Sirene) au 31/12/2016

¹ : À l'exception des automobiles et des motocycles

² : Les services aux particuliers sont composés de l'enseignement, santé et action sociale ainsi que des autres activités de service

³ : Établissements du champ marchand non agricole

⁴ : Y compris inconnu et non enregistré

Signes conventionnels utilisés

s : secret statistique (y compris entre indicateurs et entre zones géographiques)
nd : données non disponibles ou non diffusables (ex. mauvaise qualité de géolocalisation)
/// : absence de résultat due à la nature des choses (ex. pas d'EPCI 2015)