

Tissu économique

Zone étudiée

QP Polognes-Centre Ville - Le Plateau - Saint-Martin (QP094035)

Zones de comparaison

Communes 2015 : Limeil-Brévannes, Valenton, Villeneuve-Saint-Georges

EPCI 2015 : CA Plaine Centrale du Val de Marne, commune de Valenton, commune de Villeneuve-Saint-Georges

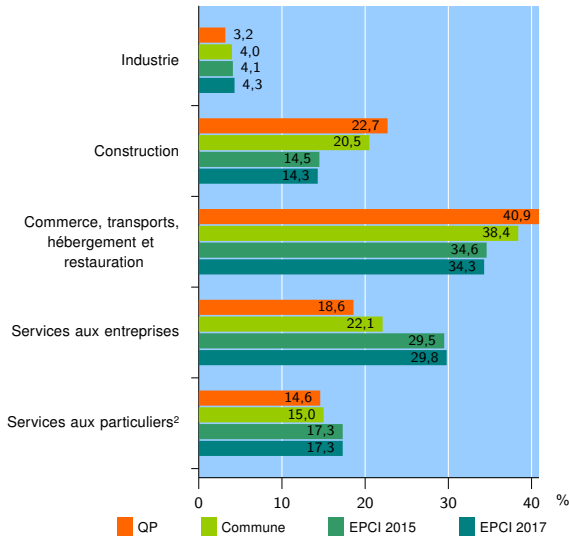
EPCI 2017 : EPT Grand Paris Sud Est Avenir, EPT Grand-Orly Seine Bièvre

Activité des établissements

	QP	Commune	EPCI 2015	EPCI 2017
Nombre d'établissements	220	3 441	11 770	61 722
Industrie	7	137	477	2 660
Construction	50	705	1 711	8 805
Commerce, transports, hébergement et restauration	90	1 321	4 069	21 198
Dont : commerce de gros ¹	12	186	699	4 275
commerce de détail ¹	33	439	1 464	7 231
Services aux entreprises	41	762	3 477	18 397
Services aux particuliers ²	32	516	2 036	10 662
Dont : enseignement, santé et action sociale	20	306	1 290	6 543

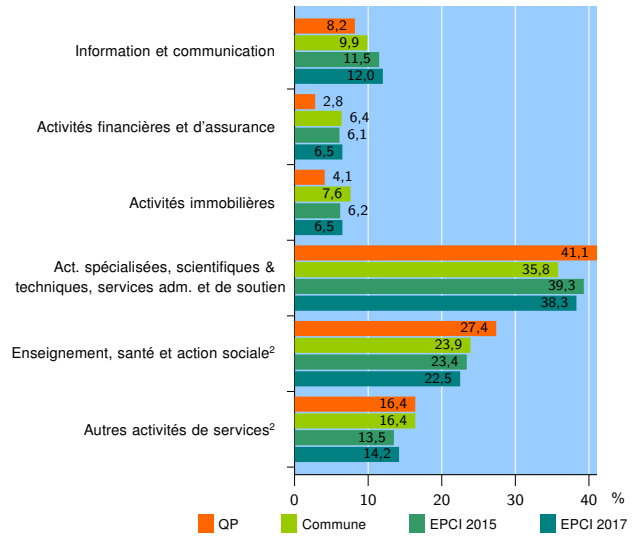
Source : Insee, Répertoire des entreprises et des établissements³ (Sirene) au 31/12/2015

Activité des établissements



Source : Insee, Répertoire des entreprises et des établissements³ (Sirene) au 31/12/2015

Activité des établissements de service



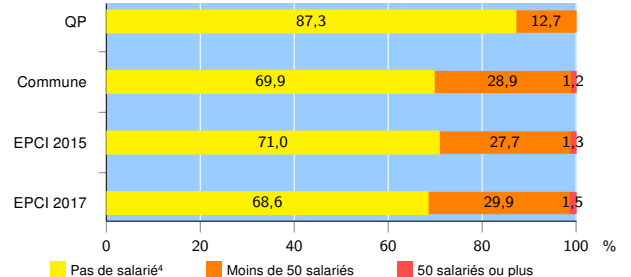
Source : Insee, Répertoire des entreprises et des établissements³ (Sirene) au 31/12/2015

Démographie d'établissements

	QP	Commune	EPCI 2015	EPCI 2017
Créations et transferts d'établissements	71	807	2 670	13 502
Part des transferts (%)	4,2	14,9	16,4	17,6
Part des créations (%)	95,8	85,1	83,6	82,4
Part de micro-entrepreneurs parmi les créations d'établissements (%)	57,4	49,5	51,7	52,2
Taux de créations et transferts (%)	32,3	23,5	22,7	21,9

Source : Insee, Répertoire des entreprises et des établissements³ (Sirene) en 2016

Taille des établissements



Source : Insee, Répertoire des entreprises et des établissements³ (Sirene) au 31/12/2015

¹ : À l'exception des automobiles et des motocycles

² : Les services aux particuliers sont composés de l'enseignement, santé et action sociale ainsi que des autres activités de service

³ : Établissements du champ marchand non agricole

⁴ : Y compris inconnu et non enregistré

Signes conventionnels utilisés

s : secret statistique (y compris entre indicateurs et entre zones géographiques)
nd : données non disponibles ou non diffusables (ex. mauvaise qualité de géolocalisation)
/// : absence de résultat due à la nature des choses (ex. pas d'EPCI 2015)