

Zone étudiée

QP Rives De La Marne (QP094033)

Zones de comparaison

Commune 2018 : Saint-Maur-des-Fossés

EPCI 2015 : Sans objet

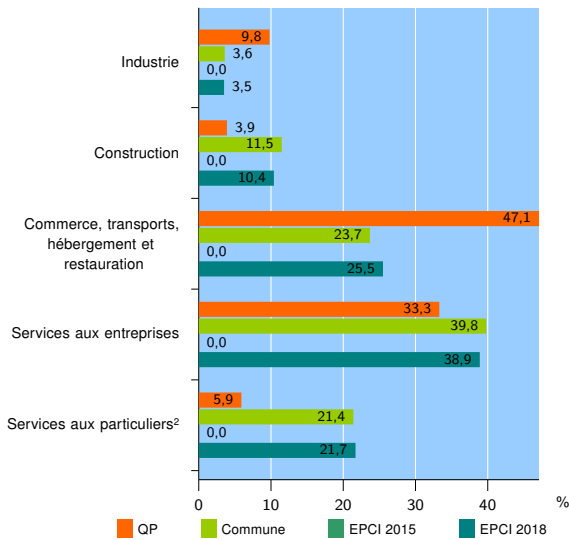
EPCI 2018 : EPT Paris Est Marne et Bois

Activité des établissements

| | QP | Commune | EPCI 2015 | EPCI 2018 |
|---|-----------|--------------|-----------|---------------|
| Nombre d'établissements | 51 | 7 530 | /// | 41 045 |
| Industrie | 5 | 271 | /// | 1 446 |
| Construction | 2 | 865 | /// | 4 256 |
| Commerce, transports, hébergement et restauration | 24 | 1 783 | /// | 10 453 |
| Dont : commerce de gros ¹ | 3 | 405 | /// | 2 153 |
| commerce de détail ¹ | 8 | 681 | /// | 4 090 |
| Services aux entreprises | 17 | 2 999 | /// | 15 979 |
| Services aux particuliers ² | 3 | 1 612 | /// | 8 911 |
| Dont : enseignement, santé et action sociale | 1 | 1 074 | /// | 5 845 |

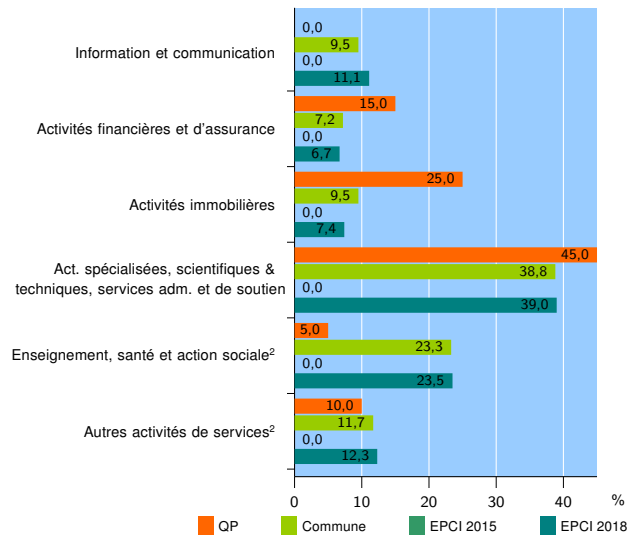
Source : Insee, Répertoire des entreprises et des établissements³ (Sirene) au 31/12/2016

Activité des établissements



Source : Insee, Répertoire des entreprises et des établissements³ (Sirene) au 31/12/2016

Activité des établissements de service



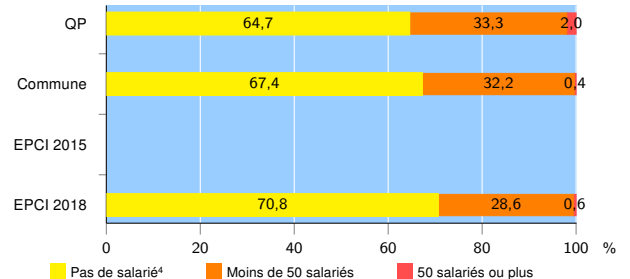
Source : Insee, Répertoire des entreprises et des établissements³ (Sirene) au 31/12/2016

Démographie d'établissements

| | QP | Commune | EPCI 2015 | EPCI 2018 |
|--|-------------|--------------|-----------|--------------|
| Créations et transferts d'établissements | 22 | 1 510 | /// | 9 245 |
| Part des transferts (%) | 0,0 | 24,8 | /// | 20,3 |
| Part des créations (%) | 100,0 | 75,2 | /// | 79,7 |
| Part de micro-entrepreneurs parmi les créations d'établissements (%) | 86,4 | 54,9 | /// | 57,3 |
| Taux de créations et transferts (%) | 43,1 | 20,1 | /// | 22,5 |

Source : Insee, Répertoire des entreprises et des établissements³ (Sirene) en 2017

Taille des établissements



Source : Insee, Répertoire des entreprises et des établissements³ (Sirene) au 31/12/2016

¹ : À l'exception des automobiles et des motocycles

² : Les services aux particuliers sont composés de l'enseignement, santé et action sociale ainsi que des autres activités de service

³ : Établissements du champ marchand non agricole

⁴ : Y compris inconnu et non enregistré

Signes conventionnels utilisés

s : secret statistique (y compris entre indicateurs et entre zones géographiques)
nd : données non disponibles ou non diffusables (ex. mauvaise qualité de géolocalisation)
/// : absence de résultat due à la nature des choses (ex. pas d'EPCI 2015)