

Tissu économique

Zone étudiée

QP Quartier Sud (QP094032)

Zones de comparaison

Commune 2015 : Choisy-le-Roi

EPCI 2015 : CA Seine Amont

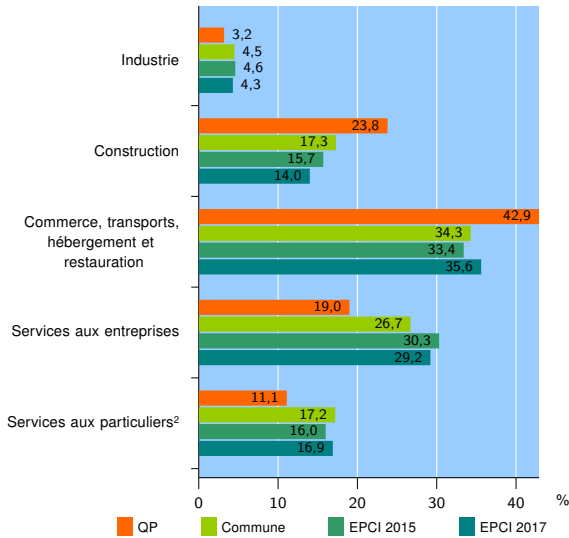
EPCI 2017 : EPT Grand-Orly Seine Bièvre

Activité des établissements

	QP	Commune	EPCI 2015	EPCI 2017
Nombre d'établissements	63	2 499	12 411	42 872
Industrie	2	112	569	1 828
Construction	15	433	1 943	5 983
Commerce, transports, hébergement et restauration	27	858	4 148	15 266
Dont : commerce de gros ¹	2	137	702	3 045
commerce de détail ¹	19	306	1 339	5 075
Services aux entreprises	12	666	3 761	12 541
Services aux particuliers ²	7	430	1 990	7 254
Dont : enseignement, santé et action sociale	5	261	1 194	4 444

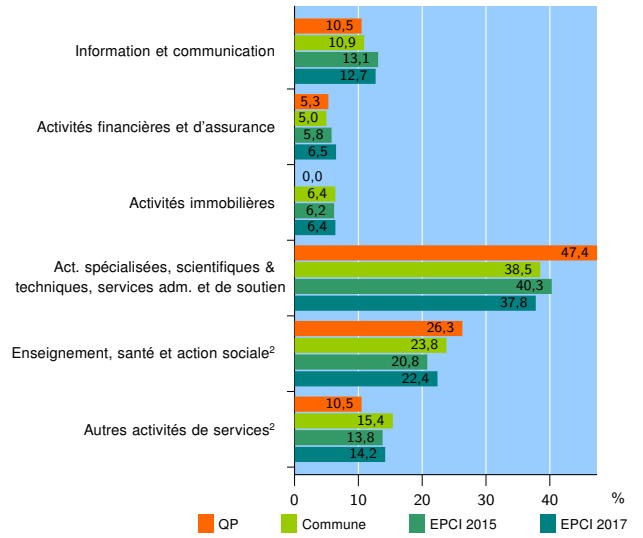
Source : Insee, Répertoire des entreprises et des établissements³ (Sirene) au 31/12/2015

Activité des établissements



Source : Insee, Répertoire des entreprises et des établissements³ (Sirene) au 31/12/2015

Activité des établissements de service



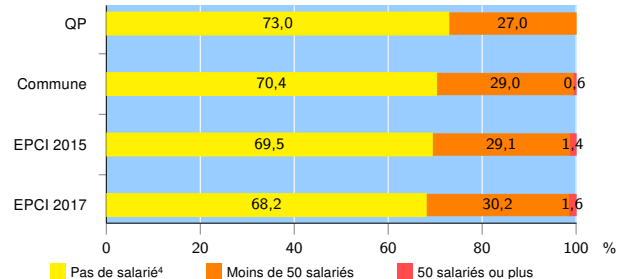
Source : Insee, Répertoire des entreprises et des établissements³ (Sirene) au 31/12/2015

Démographie d'établissements

	QP	Commune	EPCI 2015	EPCI 2017
Créations et transferts d'établissements	22	592	3 180	9 541
Part des transferts (%)	9,1	14,7	19,3	17,7
Part des créations (%)	90,9	85,3	80,7	82,3
Part de micro-entrepreneurs parmi les créations d'établissements (%)	40,0	49,3	52,4	52,6
Taux de créations et transferts (%)	34,9	23,7	25,6	22,3

Source : Insee, Répertoire des entreprises et des établissements³ (Sirene) en 2016

Taille des établissements



Source : Insee, Répertoire des entreprises et des établissements³ (Sirene) au 31/12/2015

¹ : À l'exception des automobiles et des motocycles

² : Les services aux particuliers sont composés de l'enseignement, santé et action sociale ainsi que des autres activités de service

³ : Établissements du champ marchand non agricole

⁴ : Y compris inconnu et non enregistré

Signes conventionnels utilisés

s : secret statistique (y compris entre indicateurs et entre zones géographiques)
nd : données non disponibles ou non diffusables (ex. mauvaise qualité de géolocalisation)
/// : absence de résultat due à la nature des choses (ex. pas d'EPCI 2015)