

Tissu économique

Zone étudiée

QP Quartier Sud (QP094032)

Zones de comparaison

Commune 2014 : Choisy-le-Roi

EPCI 2015 : CA Seine Amont

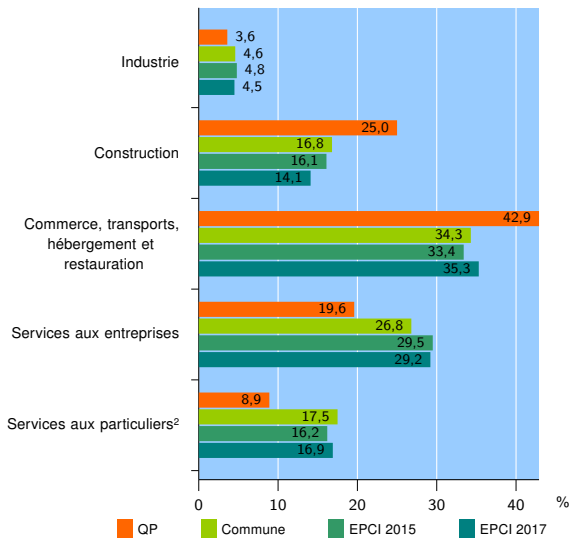
EPCI 2017 : EPT Grand-Orly Seine Bièvre

Activité des établissements

	QP	Commune	EPCI 2015	EPCI 2017
Nombre d'établissements	56	2 513	12 000	41 654
Industrie	2	117	582	1 861
Construction	14	422	1 932	5 879
Commerce, transports, hébergement et restauration	24	862	4 003	14 711
Dont : commerce de gros ¹	2	142	705	2 988
commerce de détail ¹	16	314	1 327	5 104
Services aux entreprises	11	673	3 535	12 148
Services aux particuliers ²	5	439	1 948	7 055
Dont : enseignement, santé et action sociale	4	265	1 170	4 307

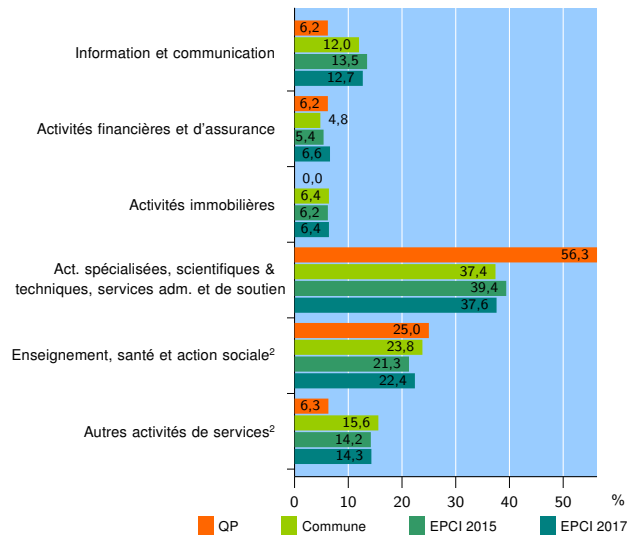
Source : Insee, Répertoire des entreprises et des établissements³ (Sirene) au 01/01/2015

Activité des établissements



Source : Insee, Répertoire des entreprises et des établissements³ (Sirene) au 01/01/2015

Activité des établissements de service



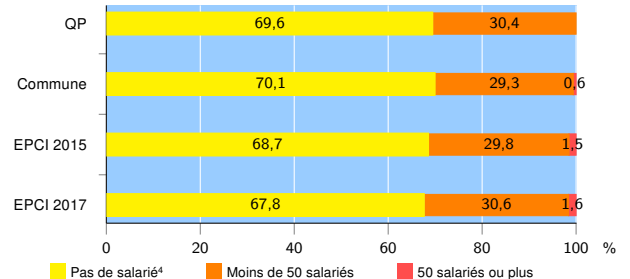
Source : Insee, Répertoire des entreprises et des établissements³ (Sirene) au 01/01/2015

Démographie d'établissements

	QP	Commune	EPCI 2015	EPCI 2017
Créations et transferts d'établissements	14	460	2 506	8 228
Part des transferts (%)	14,3	15,0	19,4	19,2
Part des créations (%)	85,7	85,0	80,6	80,8
Part de micro-entrepreneurs parmi les créations d'établissements (%)	58,3	51,2	50,3	51,7
Taux de créations et transferts (%)	25,0	18,3	20,9	19,8

Source : Insee, Répertoire des entreprises et des établissements³ (Sirene) en 2015

Taille des établissements



Source : Insee, Répertoire des entreprises et des établissements³ (Sirene) au 01/01/2015

¹ : À l'exception des automobiles et des motocycles

² : Les services aux particuliers sont composés de l'enseignement, santé et action sociale ainsi que des autres activités de service

³ : Établissements du champ marchand non agricole

⁴ : Y compris inconnu et non enregistré

Signes conventionnels utilisés

s : secret statistique (y compris entre indicateurs et entre zones géographiques)
nd : données non disponibles ou non diffusables (ex. mauvaise qualité de géolocalisation)
/// : absence de résultat due à la nature des choses (ex. pas d'EPCI 2015)