

Tissu économique

Zone étudiée

QP Les Larris (QP094030)

Zones de comparaison

Commune 2019 : Fontenay-sous-Bois

EPCI 2015 : Sans objet

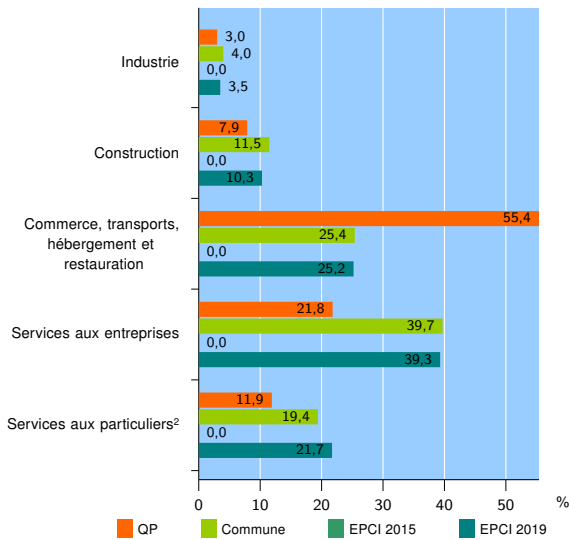
EPCI 2019 : EPT Paris Est Marne et Bois

Activité des établissements

| | QP | Commune | EPCI 2015 | EPCI 2019 |
|---|------------|--------------|-----------|---------------|
| Nombre d'établissements | 101 | 4 371 | /// | 43 855 |
| Industrie | 3 | 176 | /// | 1 506 |
| Construction | 8 | 501 | /// | 4 528 |
| Commerce, transports, hébergement et restauration | 56 | 1 109 | /// | 11 065 |
| Dont : commerce de gros ¹ | 8 | 205 | /// | 2 171 |
| commerce de détail ¹ | 13 | 366 | /// | 4 245 |
| Services aux entreprises | 22 | 1 735 | /// | 17 239 |
| Services aux particuliers ² | 12 | 850 | /// | 9 517 |
| Dont : enseignement, santé et action sociale | 9 | 541 | /// | 6 225 |

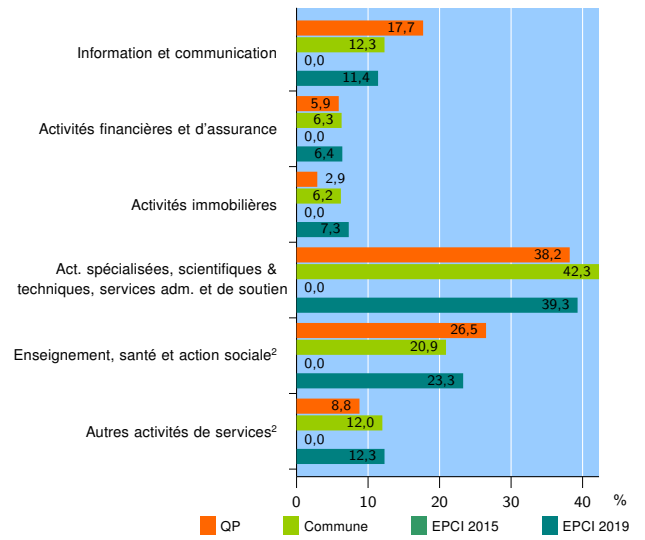
Source : Insee, Répertoire des entreprises et des établissements³ (Sirene) au 31/12/2017

Activité des établissements



Source : Insee, Répertoire des entreprises et des établissements³ (Sirene) au 31/12/2017

Activité des établissements de service



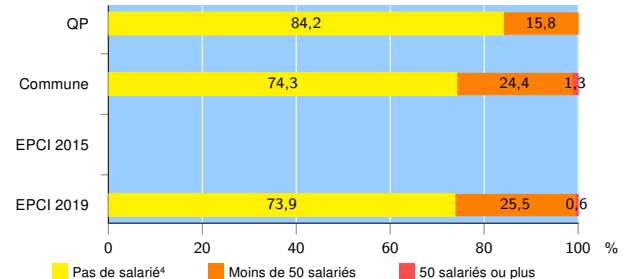
Source : Insee, Répertoire des entreprises et des établissements³ (Sirene) au 31/12/2017

Démographie d'établissements

| | QP | Commune | EPCI 2015 | EPCI 2019 |
|--|-------------|--------------|-----------|---------------|
| Créations et transferts d'établissements | 42 | 1 063 | /// | 11 125 |
| Part des transferts (%) | 2,4 | 16,0 | /// | 18,9 |
| Part des créations (%) | 97,6 | 84,0 | /// | 81,1 |
| Part de micro-entrepreneurs parmi les créations d'établissements (%) | 85,4 | 69,7 | /// | 64,6 |
| Taux de créations et transferts (%) | 41,6 | 24,3 | /// | 25,4 |

Source : Insee, Répertoire des entreprises et des établissements³ (Sirene) en 2018

Taille des établissements



Source : Insee, Répertoire des entreprises et des établissements³ (Sirene) au 31/12/2017

¹ : À l'exception des automobiles et des motocycles

² : Les services aux particuliers sont composés de l'enseignement, santé et action sociale ainsi que des autres activités de service

³ : Établissements du champ marchand non agricole

⁴ : Y compris inconnu et non enregistré

Signes conventionnels utilisés

s : secret statistique (y compris entre indicateurs et entre zones géographiques)
nd : données non disponibles ou non diffusables (ex. mauvaise qualité de géolocalisation)
/// : absence de résultat due à la nature des choses (ex. pas d'EPCI 2015)