

Tissu économique

Zone étudiée

QP La Redoute (Le Fort-Michelet) (QP094029)

Zones de comparaison

Commune 2021 : Fontenay-sous-Bois

EPCI 2015 : Sans objet

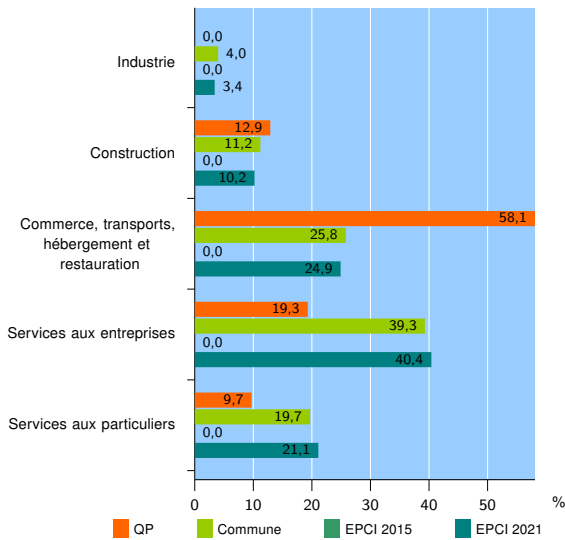
EPCI 2021 : EPT Paris Est Marne et Bois

Activité des établissements

	QP	Commune	EPCI 2015	EPCI 2021
Nombre d'établissements	62	5 118	///	52 223
Industrie	0	204	///	1 740
Construction	8	573	///	5 327
Commerce, transports, hébergement et restauration	36	1 321	///	13 011
Dont : commerce de gros ¹	1	223	///	2 479
commerce de détail ¹	8	416	///	4 592
Services aux entreprises	12	2 014	///	21 111
Services aux particuliers	6	1 006	///	11 034
Dont : enseignement, santé et action sociale	2	608	///	7 042

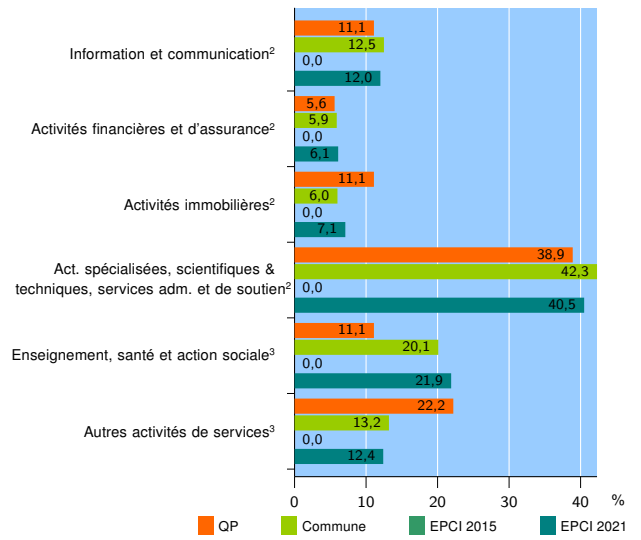
Source : Insee, Répertoire des entreprises et des établissements⁴ (Sirene) au 31/12/2019

Activité des établissements



Source : Insee, Répertoire des entreprises et des établissements⁴ (Sirene) au 31/12/2019

Activité des établissements de service



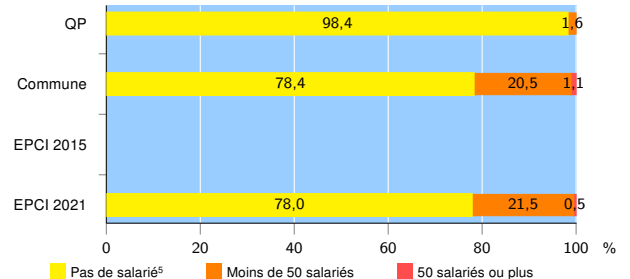
Source : Insee, Répertoire des entreprises et des établissements⁴ (Sirene) au 31/12/2019

Démographie d'établissements

	QP	Commune	EPCI 2015	EPCI 2021
Créations et transferts d'établissements	19	1 152	///	12 831
Part des transferts (%)	15,8	15,5	///	17,4
Part des créations (%)	84,2	84,5	///	82,6
Part de micro-entrepreneurs parmi les créations d'établissements (%)	81,2	69,4	///	64,5
Taux de créations et transferts (%)	30,6	22,5	///	24,6

Source : Insee, Répertoire des entreprises et des établissements⁴ (Sirene) en 2020

Taille des établissements



Source : Insee, Répertoire des entreprises et des établissements⁴ (Sirene) au 31/12/2019

¹ : À l'exception des automobiles et des motocycles

² : Services aux entreprises

³ : Services aux particuliers

⁴ : Établissements du champ marchand non agricole

⁵ : Y compris inconnu et non enregistré

Signes conventionnels utilisés

s : secret statistique (y compris entre indicateurs et entre zones géographiques)

nd : donnée non disponible ou non diffusable

/// : donnée non calculable (ex. pas d'EPCI 2015)