

Tissu économique

Zone étudiée

QP Les Mordacs (QP094026)

Zones de comparaison

Commune 2022 : Champigny-sur-Marne

EPCI 2015 : Sans objet

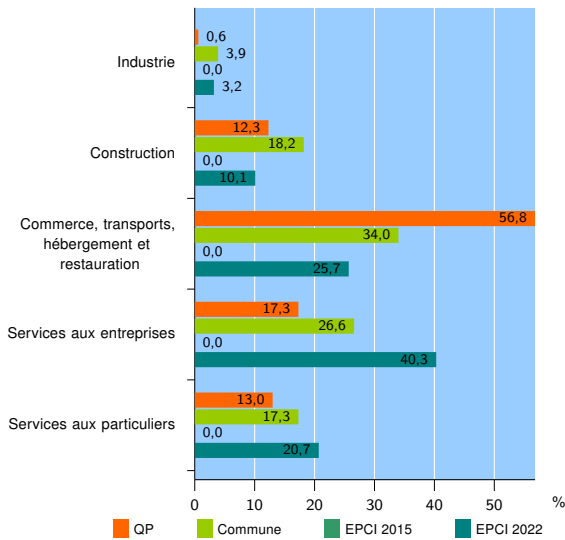
EPCI 2022 : EPT Paris Est Marne et Bois

Activité des établissements

	QP	Commune	EPCI 2015	EPCI 2022
Nombre d'établissements	162	6 831	///	56 461
Industrie	1	265	///	1 810
Construction	20	1 246	///	5 729
Commerce, transports, hébergement et restauration	92	2 322	///	14 486
Dont : commerce de gros ¹	4	302	///	2 666
commerce de détail ¹	24	632	///	4 941
Services aux entreprises	28	1 818	///	22 747
Services aux particuliers	21	1 180	///	11 689
Dont : enseignement, santé et action sociale	16	705	///	7 352

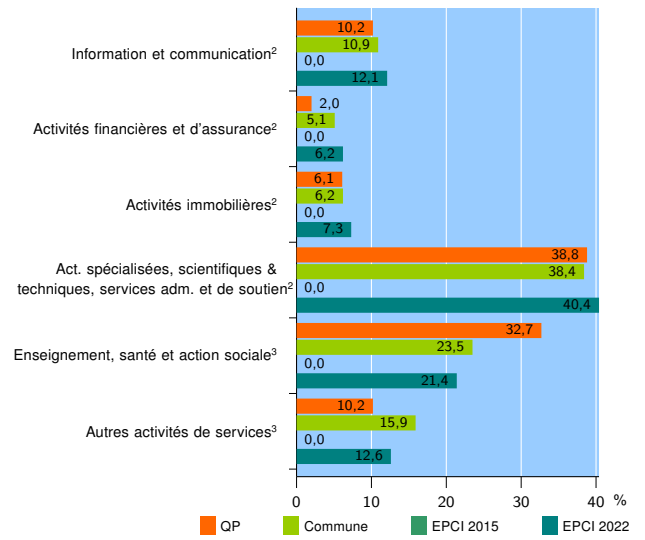
Source : Insee, Répertoire des entreprises et des établissements⁴ (Sirene) au 31/12/2020

Activité des établissements



Source : Insee, Répertoire des entreprises et des établissements⁴ (Sirene) au 31/12/2020

Activité des établissements de service



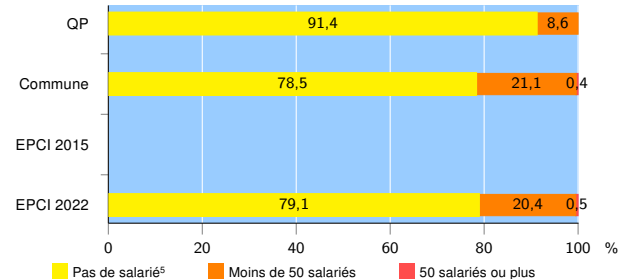
Source : Insee, Répertoire des entreprises et des établissements⁴ (Sirene) au 31/12/2020

Démographie d'établissements

	QP	Commune	EPCI 2015	EPCI 2022
Créations et transferts d'établissements	84	1 842	///	13 780
Part des transferts (%)	6,0	11,4	///	16,4
Part des créations (%)	94,0	88,6	///	83,6
Part de micro-entrepreneurs parmi les créations d'établissements (%)	72,2	66,5	///	61,9
Taux de créations et transferts (%)	51,9	27,0	///	24,4

Source : Insee, Répertoire des entreprises et des établissements⁴ (Sirene) en 2021

Taille des établissements



Source : Insee, Répertoire des entreprises et des établissements⁴ (Sirene) au 31/12/2020

¹ : À l'exception des automobiles et des motocycles

² : Services aux entreprises

³ : Services aux particuliers

⁴ : Établissements du champ marchand non agricole

⁵ : Y compris inconnu et non enregistré

Signes conventionnels utilisés

s : secret statistique (y compris entre indicateurs et entre zones géographiques)

nd : donnée non disponible ou non diffusable

/// : donnée non calculable (ex. pas d'EPCI 2015)