

Tissu économique

Zone étudiée

QP Fabien (QP094023)

Zones de comparaison

Commune 2021 : Bonneuil-sur-Marne

EPCI 2015 : Sans objet

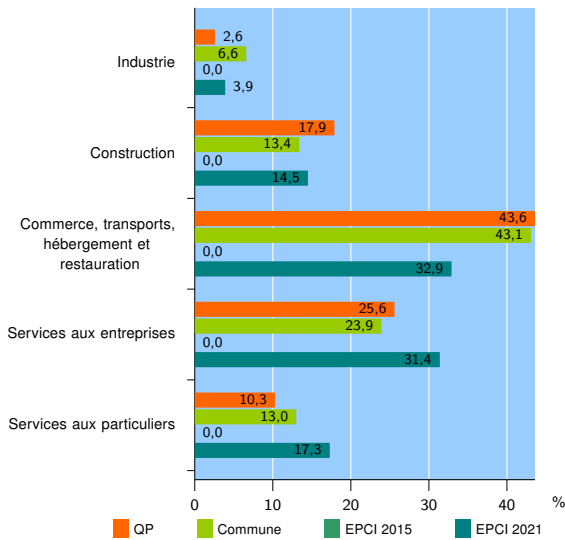
EPCI 2021 : EPT Grand Paris Sud Est Avenir

Activité des établissements

	QP	Commune	EPCI 2015	EPCI 2021
Nombre d'établissements	39	1 472	///	25 348
Industrie	1	98	///	996
Construction	7	197	///	3 678
Commerce, transports, hébergement et restauration	17	634	///	8 337
Dont : commerce de gros ¹	0	135	///	1 437
commerce de détail ¹	6	161	///	2 526
Services aux entreprises	10	352	///	7 959
Services aux particuliers	4	191	///	4 378
Dont : enseignement, santé et action sociale	1	104	///	2 619

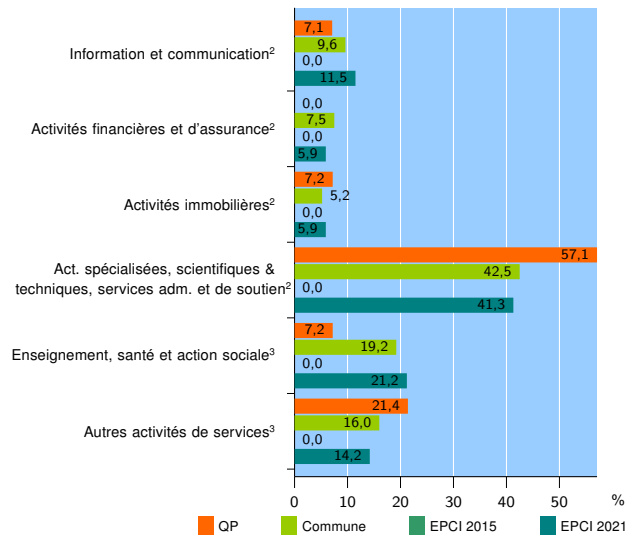
Source : Insee, Répertoire des entreprises et des établissements⁴ (Sirene) au 31/12/2019

Activité des établissements



Source : Insee, Répertoire des entreprises et des établissements⁴ (Sirene) au 31/12/2019

Activité des établissements de service



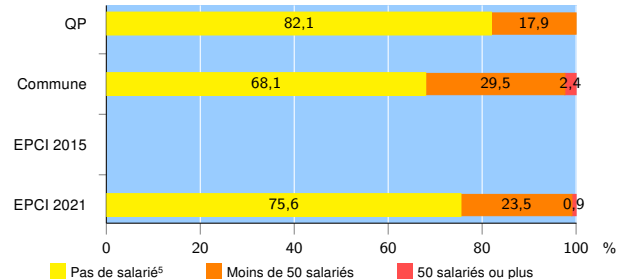
Source : Insee, Répertoire des entreprises et des établissements⁴ (Sirene) au 31/12/2019

Démographie d'établissements

	QP	Commune	EPCI 2015	EPCI 2021
Créations et transferts d'établissements	16	403	///	6 759
Part des transferts (%)	6,2	14,1	///	14,5
Part des créations (%)	93,8	85,9	///	85,5
Part de micro-entrepreneurs parmi les créations d'établissements (%)	86,7	71,7	///	69,6
Taux de créations et transferts (%)	41,0	27,4	///	26,7

Source : Insee, Répertoire des entreprises et des établissements⁴ (Sirene) en 2020

Taille des établissements



Source : Insee, Répertoire des entreprises et des établissements⁴ (Sirene) au 31/12/2019

¹ : À l'exception des automobiles et des motocycles

² : Services aux entreprises

³ : Services aux particuliers

⁴ : Établissements du champ marchand non agricole

⁵ : Y compris inconnu et non enregistré

Signes conventionnels utilisés

s : secret statistique (y compris entre indicateurs et entre zones géographiques)

nd : donnée non disponible ou non diffusable

/// : donnée non calculable (ex. pas d'EPCI 2015)