

Tissu économique

Zone étudiée

QP Fabien (QP094023)

Zones de comparaison

Commune 2019 : Bonneuil-sur-Marne

EPCI 2015 : Sans objet

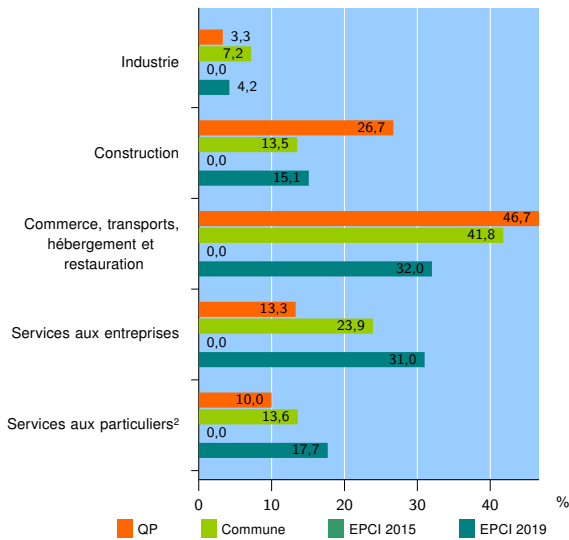
EPCI 2019 : EPT Grand Paris Sud Est Avenir

Activité des établissements

| | QP | Commune | EPCI 2015 | EPCI 2019 |
|---|-----------|--------------|-----------|---------------|
| Nombre d'établissements | 30 | 1 241 | /// | 20 942 |
| Industrie | 1 | 89 | /// | 877 |
| Construction | 8 | 167 | /// | 3 157 |
| Commerce, transports, hébergement et restauration | 14 | 519 | /// | 6 709 |
| Dont : commerce de gros ¹ | 0 | 126 | /// | 1 291 |
| commerce de détail ¹ | 5 | 146 | /// | 2 225 |
| Services aux entreprises | 4 | 297 | /// | 6 492 |
| Services aux particuliers ² | 3 | 169 | /// | 3 707 |
| Dont : enseignement, santé et action sociale | 0 | 99 | /// | 2 299 |

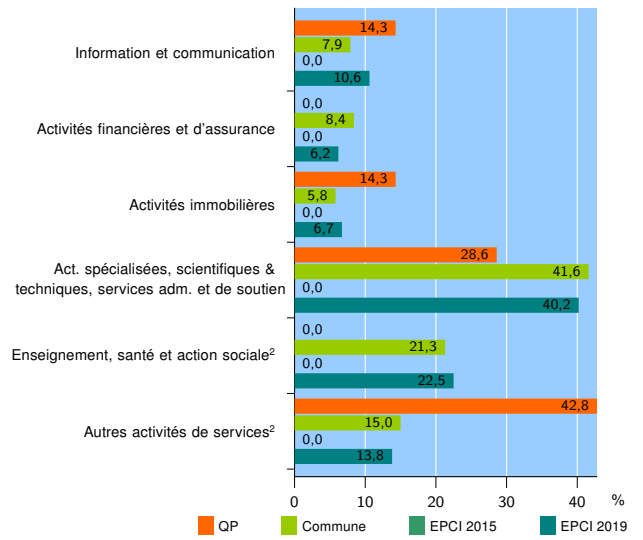
Source : Insee, Répertoire des entreprises et des établissements³ (Sirene) au 31/12/2017

Activité des établissements



Source : Insee, Répertoire des entreprises et des établissements³ (Sirene) au 31/12/2017

Activité des établissements de service



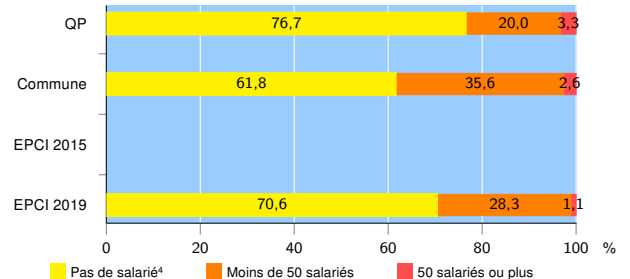
Source : Insee, Répertoire des entreprises et des établissements³ (Sirene) au 31/12/2017

Démographie d'établissements

| | QP | Commune | EPCI 2015 | EPCI 2019 |
|--|-------------|-------------|-----------|--------------|
| Créations et transferts d'établissements | 16 | 295 | /// | 5 522 |
| Part des transferts (%) | 6,2 | 16,3 | /// | 16,6 |
| Part des créations (%) | 93,8 | 83,7 | /// | 83,4 |
| Part de micro-entrepreneurs parmi les créations d'établissements (%) | 73,3 | 57,9 | /// | 64,2 |
| Taux de créations et transferts (%) | 53,3 | 23,8 | /// | 26,4 |

Source : Insee, Répertoire des entreprises et des établissements³ (Sirene) en 2018

Taille des établissements



Source : Insee, Répertoire des entreprises et des établissements³ (Sirene) au 31/12/2017

¹ : À l'exception des automobiles et des motocycles

² : Les services aux particuliers sont composés de l'enseignement, santé et action sociale ainsi que des autres activités de service

³ : Établissements du champ marchand non agricole

⁴ : Y compris inconnu et non enregistré

Signes conventionnels utilisés

s : secret statistique (y compris entre indicateurs et entre zones géographiques)
nd : données non disponibles ou non diffusables (ex. mauvaise qualité de géolocalisation)
/// : absence de résultat due à la nature des choses (ex. pas d'EPCI 2015)