

## Tissu économique

### Zone étudiée

QP Lebon - Hochart - Mermoz (Lozaitz Sud) (QP094021)

### Zones de comparaison

Communes 2020 : L'Haÿ-les-Roses, Villejuif

EPCI 2015 : CA Val de Bièvre

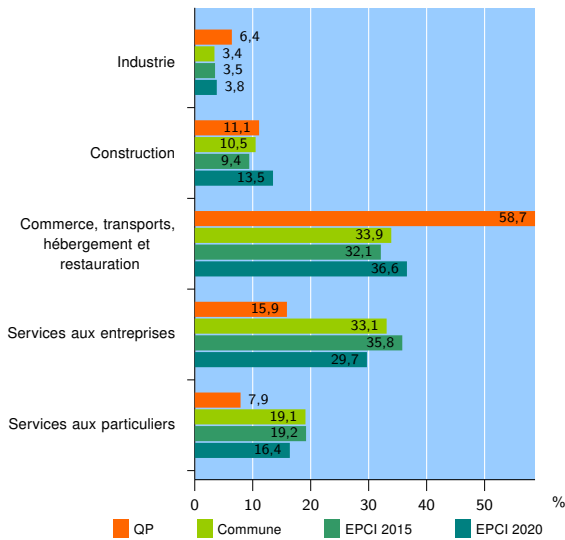
EPCI 2020 : EPT Grand-Orly Seine Bièvre

### Activité des établissements

	QP	Commune	EPCI 2015	EPCI 2020
<b>Nombre d'établissements</b>	<b>63</b>	<b>5 434</b>	<b>14 228</b>	<b>52 762</b>
Industrie	4	186	491	1 995
Construction	7	572	1 337	7 102
Commerce, transports, hébergement et restauration	37	1 840	4 571	19 327
Dont : commerce de gros <sup>1</sup>	3	217	588	3 331
commerce de détail <sup>1</sup>	10	564	1 435	5 531
Services aux entreprises	10	1 797	5 093	15 659
Services aux particuliers	5	1 039	2 736	8 679
Dont : enseignement, santé et action sociale	2	646	1 663	5 274

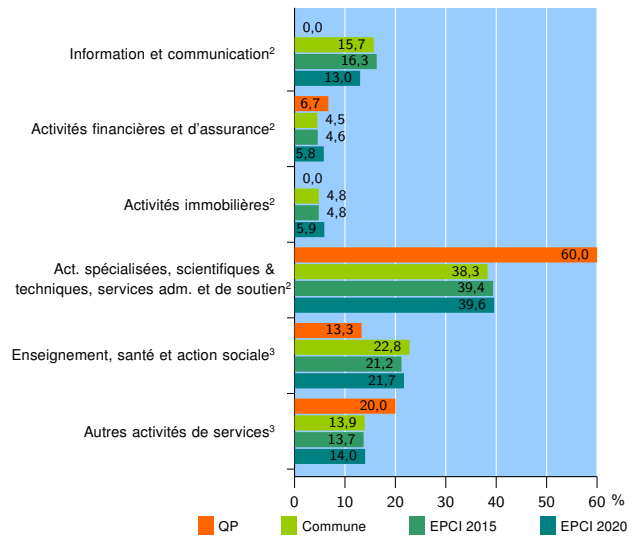
Source : Insee, Répertoire des entreprises et des établissements<sup>4</sup> (Sirene) au 31/12/2018

### Activité des établissements



Source : Insee, Répertoire des entreprises et des établissements<sup>4</sup> (Sirene) au 31/12/2018

### Activité des établissements de service



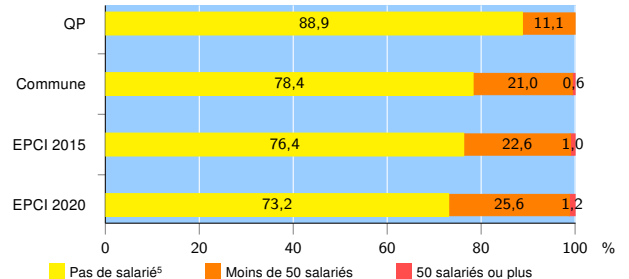
Source : Insee, Répertoire des entreprises et des établissements<sup>4</sup> (Sirene) au 31/12/2018

### Démographie d'établissements

	QP	Commune	EPCI 2015	EPCI 2020
<b>Créations et transferts d'établissements</b>	<b>34</b>	<b>1 711</b>	<b>4 469</b>	<b>15 175</b>
Part des transferts (%)	5,9	12,6	13,7	14,2
Part des créations (%)	94,1	87,4	86,3	85,8
Part de micro-entrepreneurs parmi les créations d'établissements (%)	78,1	74,8	73,4	67,3
<b>Taux de créations et transferts (%)</b>	<b>54,0</b>	<b>31,5</b>	<b>31,4</b>	<b>28,8</b>

Source : Insee, Répertoire des entreprises et des établissements<sup>4</sup> (Sirene) en 2019

### Taille des établissements



Source : Insee, Répertoire des entreprises et des établissements<sup>4</sup> (Sirene) au 31/12/2018

<sup>1</sup> : À l'exception des automobiles et des motocycles

<sup>2</sup> : Services aux entreprises

<sup>3</sup> : Services aux particuliers

<sup>4</sup> : Établissements du champ marchand non agricole

<sup>5</sup> : Y compris inconnu et non enregistré

### Signes conventionnels utilisés

s : secret statistique (y compris entre indicateurs et entre zones géographiques)  
nd : données non disponibles ou non diffusables (ex. mauvaise qualité de géolocalisation)  
/// : absence de résultat due à la nature des choses (ex. pas d'EPCI 2015)