

Tissu économique

Zone étudiée

QP Alexandre Dumas (QP094020)

Zones de comparaison

Commune 2019 : Villejuif

EPCI 2015 : CA Val de Bièvre

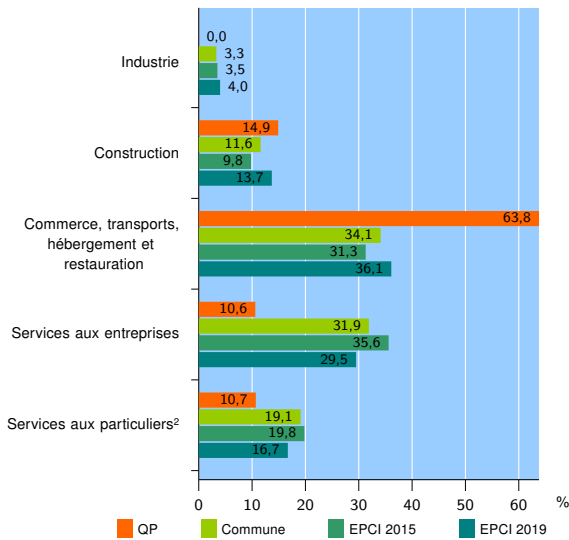
EPCI 2019 : EPT Grand-Orly Seine Bièvre

Activité des établissements

	QP	Commune	EPCI 2015	EPCI 2019
Nombre d'établissements	47	3 286	12 866	48 023
Industrie	0	108	456	1 899
Construction	7	382	1 261	6 573
Commerce, transports, hébergement et restauration	30	1 120	4 022	17 361
Dont : commerce de gros ¹	0	131	539	3 202
commerce de détail ¹	7	361	1 377	5 317
Services aux entreprises	5	1 048	4 583	14 158
Services aux particuliers ²	5	628	2 544	8 032
Dont : enseignement, santé et action sociale	2	390	1 567	4 935

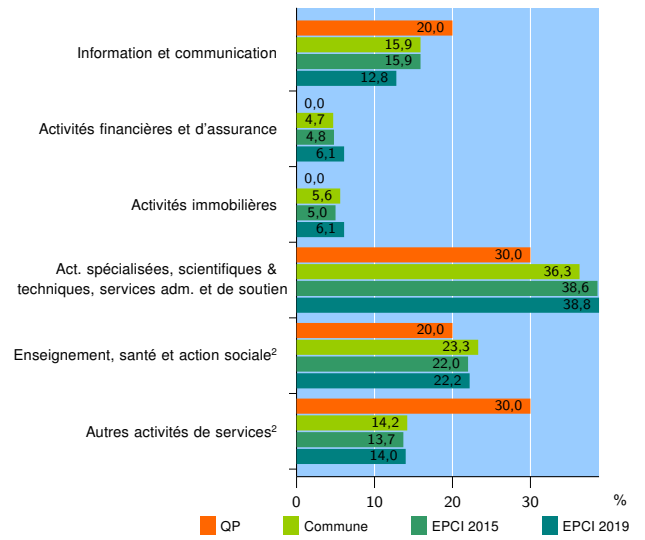
Source : Insee, Répertoire des entreprises et des établissements³ (Sirene) au 31/12/2017

Activité des établissements



Source : Insee, Répertoire des entreprises et des établissements³ (Sirene) au 31/12/2017

Activité des établissements de service



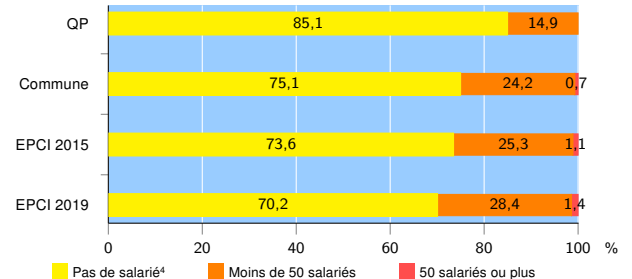
Source : Insee, Répertoire des entreprises et des établissements³ (Sirene) au 31/12/2017

Démographie d'établissements

	QP	Commune	EPCI 2015	EPCI 2019
Créations et transferts d'établissements	19	1 103	3 994	13 071
Part des transferts (%)	0,0	12,1	13,3	14,8
Part des créations (%)	100,0	87,9	86,7	85,2
Part de micro-entrepreneurs parmi les créations d'établissements (%)	73,7	72,3	71,1	65,9
Taux de créations et transferts (%)	40,4	33,6	31,0	27,2

Source : Insee, Répertoire des entreprises et des établissements³ (Sirene) en 2018

Taille des établissements



Source : Insee, Répertoire des entreprises et des établissements³ (Sirene) au 31/12/2017

¹ : À l'exception des automobiles et des motocycles

² : Les services aux particuliers sont composés de l'enseignement, santé et action sociale ainsi que des autres activités de service

³ : Établissements du champ marchand non agricole

⁴ : Y compris inconnu et non enregistré

Signes conventionnels utilisés

s : secret statistique (y compris entre indicateurs et entre zones géographiques)
nd : données non disponibles ou non diffusables (ex. mauvaise qualité de géolocalisation)
/// : absence de résultat due à la nature des choses (ex. pas d'EPCI 2015)