

## Tissu économique

### Zone étudiée

QP Jardins Parisiens - Stade (QP094019)

### Zones de comparaison

Commune 2022 : L'Haÿ-les-Roses

EPCI 2015 : CA Val de Bièvre

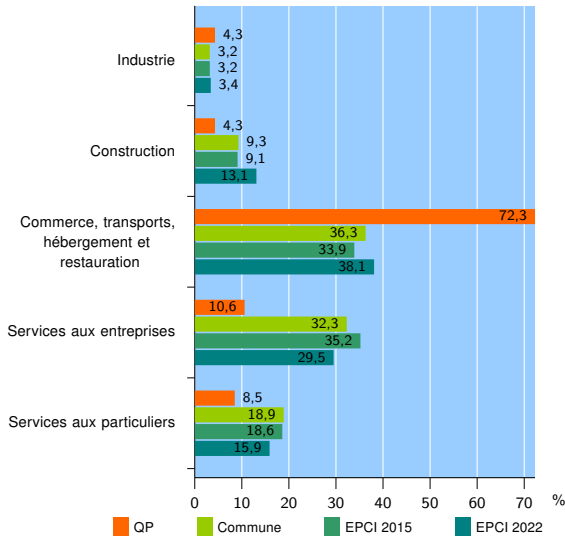
EPCI 2022 : EPT Grand-Orly Seine Bièvre

### Activité des établissements

	QP	Commune	EPCI 2015	EPCI 2022
<b>Nombre d'établissements</b>	<b>47</b>	<b>2 078</b>	<b>17 145</b>	<b>63 286</b>
Industrie	2	67	546	2 184
Construction	2	193	1 560	8 265
Commerce, transports, hébergement et restauration	34	754	5 817	24 097
Dont : commerce de gros <sup>1</sup>	0	103	671	3 602
commerce de détail <sup>1</sup>	7	196	1 630	6 384
Services aux entreprises	5	671	6 040	18 663
Services aux particuliers	4	393	3 182	10 077
Dont : enseignement, santé et action sociale	0	235	1 817	5 877

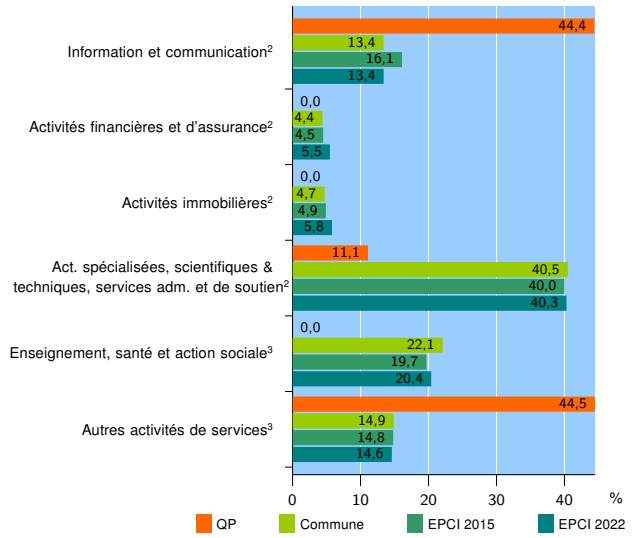
Source : Insee, Répertoire des entreprises et des établissements<sup>4</sup> (Sirene) au 31/12/2020

### Activité des établissements



Source : Insee, Répertoire des entreprises et des établissements<sup>4</sup> (Sirene) au 31/12/2020

### Activité des établissements de service



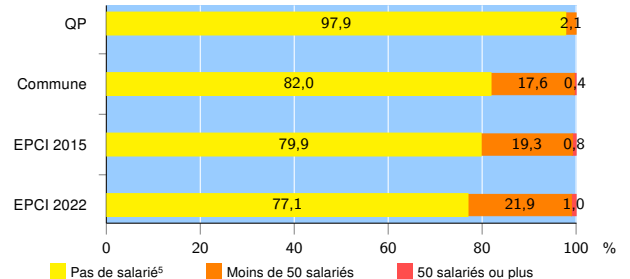
Source : Insee, Répertoire des entreprises et des établissements<sup>4</sup> (Sirene) au 31/12/2020

### Démographie d'établissements

	QP	Commune	EPCI 2015	EPCI 2022
<b>Créations et transferts d'établissements</b>	<b>25</b>	<b>541</b>	<b>4 788</b>	<b>16 811</b>
Part des transferts (%)	4,0	11,8	11,8	12,9
Part des créations (%)	96,0	88,2	88,2	87,1
Part de micro-entrepreneurs parmi les créations d'établissements (%)	83,3	72,1	70,5	66,7
<b>Taux de créations et transferts (%)</b>	<b>53,2</b>	<b>26,0</b>	<b>27,9</b>	<b>26,6</b>

Source : Insee, Répertoire des entreprises et des établissements<sup>4</sup> (Sirene) en 2021

### Taille des établissements



Source : Insee, Répertoire des entreprises et des établissements<sup>4</sup> (Sirene) au 31/12/2020

<sup>1</sup> : À l'exception des automobiles et des motocycles

<sup>2</sup> : Services aux entreprises

<sup>3</sup> : Services aux particuliers

<sup>4</sup> : Établissements du champ marchand non agricole

<sup>5</sup> : Y compris inconnu et non enregistré

### Signes conventionnels utilisés

s : secret statistique (y compris entre indicateurs et entre zones géographiques)

nd : donnée non disponible ou non diffusable

/// : donnée non calculable (ex. pas d'EPCI 2015)