

Tissu économique

Zone étudiée

QP Jardins Parisiens (QP094017)

Zones de comparaison

Commune 2018 : L'Haÿ-les-Roses

EPCI 2015 : CA Val de Bièvre

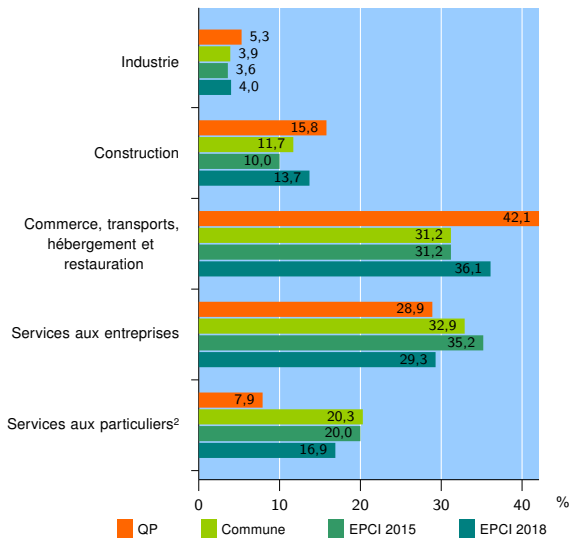
EPCI 2018 : EPT Grand-Orly Seine Bièvre

Activité des établissements

	QP	Commune	EPCI 2015	EPCI 2018
Nombre d'établissements	38	1 437	11 893	44 394
Industrie	2	56	427	1 800
Construction	6	168	1 193	6 094
Commerce, transports, hébergement et restauration	16	449	3 713	16 009
Dont : commerce de gros ¹	0	66	515	3 102
commerce de détail ¹	6	154	1 331	5 036
Services aux entreprises	11	472	4 183	12 995
Services aux particuliers ²	3	292	2 377	7 496
Dont : enseignement, santé et action sociale	1	181	1 467	4 639

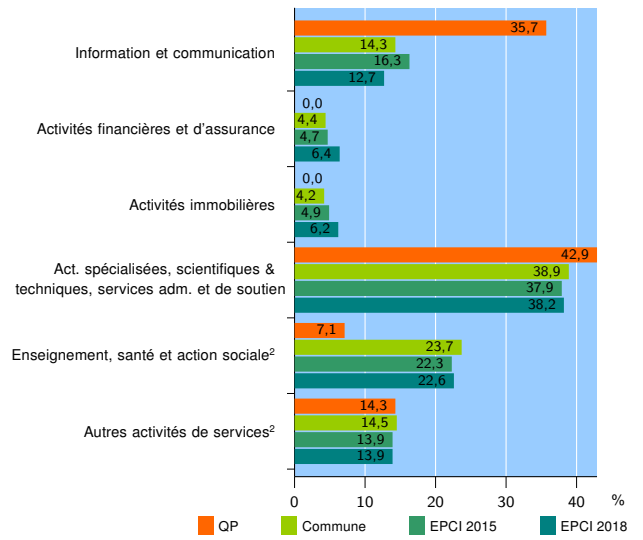
Source : Insee, Répertoire des entreprises et des établissements³ (Sirene) au 31/12/2016

Activité des établissements



Source : Insee, Répertoire des entreprises et des établissements³ (Sirene) au 31/12/2016

Activité des établissements de service



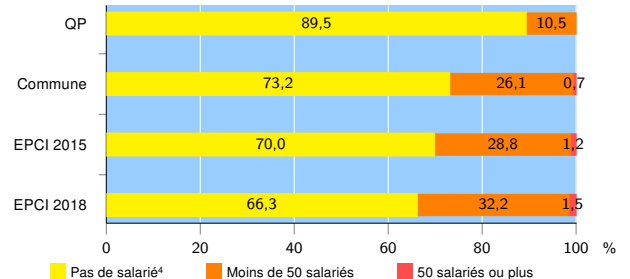
Source : Insee, Répertoire des entreprises et des établissements³ (Sirene) au 31/12/2016

Démographie d'établissements

	QP	Commune	EPCI 2015	EPCI 2018
Créations et transferts d'établissements	6	359	3 295	10 953
Part des transferts (%)	16,7	14,8	14,1	16,7
Part des créations (%)	83,3	85,2	85,9	83,3
Part de micro-entrepreneurs parmi les créations d'établissements (%)	60,0	61,8	66,3	59,0
Taux de créations et transferts (%)	15,8	25,0	27,7	24,7

Source : Insee, Répertoire des entreprises et des établissements³ (Sirene) en 2017

Taille des établissements



Source : Insee, Répertoire des entreprises et des établissements³ (Sirene) au 31/12/2016

¹ : À l'exception des automobiles et des motocycles

² : Les services aux particuliers sont composés de l'enseignement, santé et action sociale ainsi que des autres activités de service

³ : Établissements du champ marchand non agricole

⁴ : Y compris inconnu et non enregistré

Signes conventionnels utilisés

s : secret statistique (y compris entre indicateurs et entre zones géographiques)
nd : données non disponibles ou non diffusables (ex. mauvaise qualité de géolocalisation)
/// : absence de résultat due à la nature des choses (ex. pas d'EPCI 2015)