

Tissu économique

Zone étudiée

QP Jardins Parisiens (QP094017)

Zones de comparaison

Commune 2014 : L'Haÿ-les-Roses

EPCI 2015 : CA Val de Bièvre

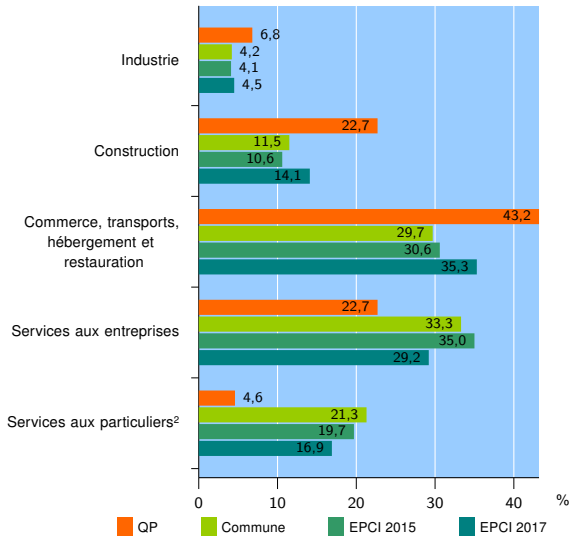
EPCI 2017 : EPT Grand-Orly Seine Bièvre

Activité des établissements

	QP	Commune	EPCI 2015	EPCI 2017
Nombre d'établissements	44	1 338	11 204	41 654
Industrie	3	56	460	1 861
Construction	10	154	1 184	5 879
Commerce, transports, hébergement et restauration	19	398	3 433	14 711
Dont : commerce de gros ¹	0	62	515	2 988
commerce de détail ¹	7	155	1 400	5 104
Services aux entreprises	10	445	3 921	12 148
Services aux particuliers ²	2	285	2 206	7 055
Dont : enseignement, santé et action sociale	0	175	1 335	4 307

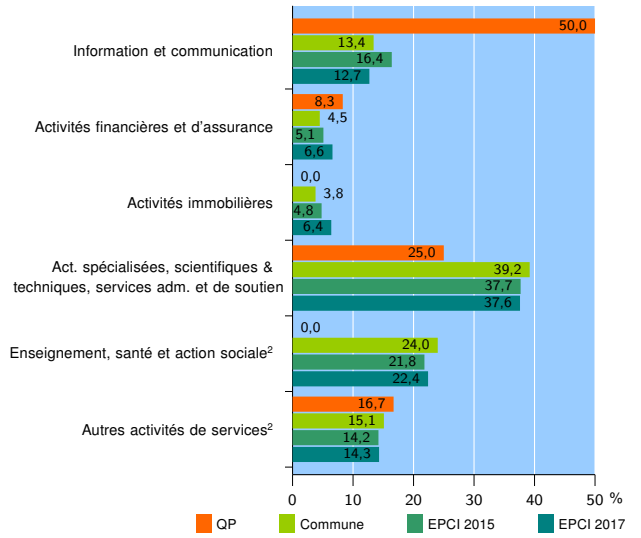
Source : Insee, Répertoire des entreprises et des établissements³ (Sirene) au 01/01/2015

Activité des établissements



Source : Insee, Répertoire des entreprises et des établissements³ (Sirene) au 01/01/2015

Activité des établissements de service



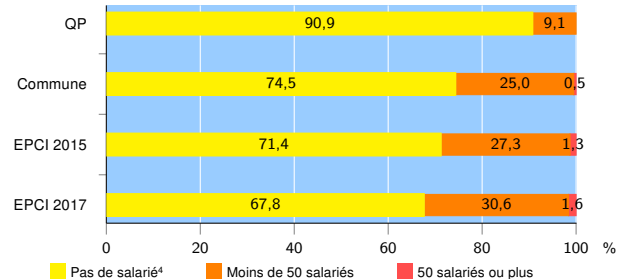
Source : Insee, Répertoire des entreprises et des établissements³ (Sirene) au 01/01/2015

Démographie d'établissements

	QP	Commune	EPCI 2015	EPCI 2017
Créations et transferts d'établissements	7	286	2 470	8 228
Part des transferts (%)	0,0	21,7	18,8	19,2
Part des créations (%)	100,0	78,3	81,2	80,8
Part de micro-entrepreneurs parmi les créations d'établissements (%)	57,1	60,3	58,6	51,7
Taux de créations et transferts (%)	15,9	21,4	22,0	19,8

Source : Insee, Répertoire des entreprises et des établissements³ (Sirene) en 2015

Taille des établissements



Source : Insee, Répertoire des entreprises et des établissements³ (Sirene) au 01/01/2015

¹ : À l'exception des automobiles et des motocycles

² : Les services aux particuliers sont composés de l'enseignement, santé et action sociale ainsi que des autres activités de service

³ : Établissements du champ marchand non agricole

⁴ : Y compris inconnu et non enregistré

Signes conventionnels utilisés

s : secret statistique (y compris entre indicateurs et entre zones géographiques)
nd : données non disponibles ou non diffusables (ex. mauvaise qualité de géolocalisation)
/// : absence de résultat due à la nature des choses (ex. pas d'EPCI 2015)