

Tissu économique

Zone étudiée

QP Balzac (QP094014)

Zones de comparaison

Commune 2014 : Vitry-sur-Seine

EPCI 2015 : CA Seine Amont

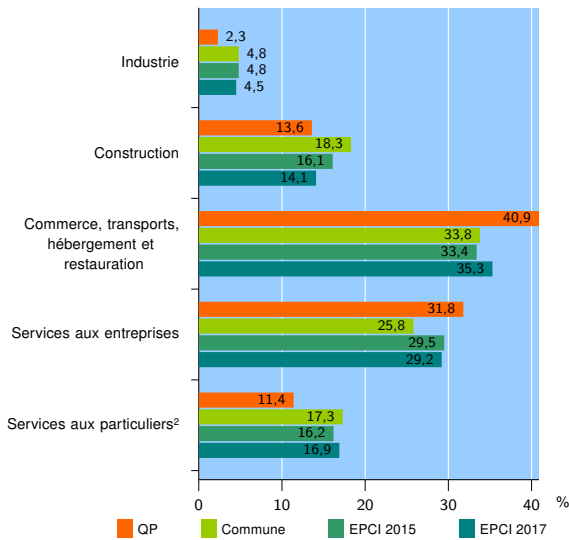
EPCI 2017 : EPT Grand-Orly Seine Bièvre

Activité des établissements

	QP	Commune	EPCI 2015	EPCI 2017
Nombre d'établissements	44	4 856	12 000	41 654
Industrie	1	234	582	1 861
Construction	6	886	1 932	5 879
Commerce, transports, hébergement et restauration	18	1 643	4 003	14 711
Dont : commerce de gros ¹	1	252	705	2 988
commerce de détail ¹	10	580	1 327	5 104
Services aux entreprises	14	1 254	3 535	12 148
Services aux particuliers ²	5	839	1 948	7 055
Dont : enseignement, santé et action sociale	4	545	1 170	4 307

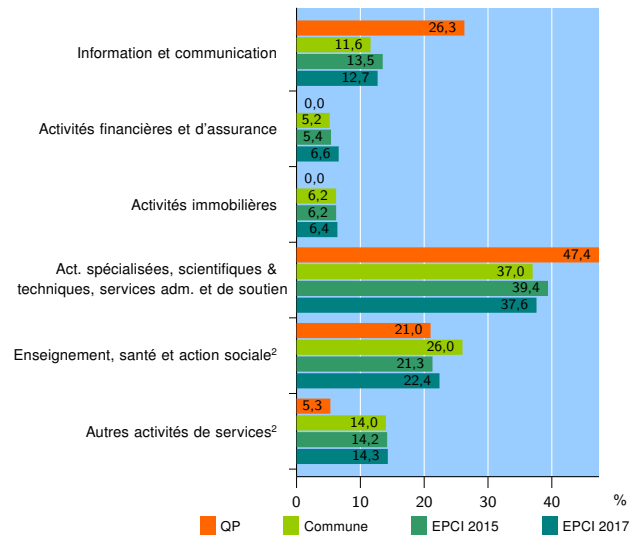
Source : Insee, Répertoire des entreprises et des établissements³ (Sirene) au 01/01/2015

Activité des établissements



Source : Insee, Répertoire des entreprises et des établissements³ (Sirene) au 01/01/2015

Activité des établissements de service



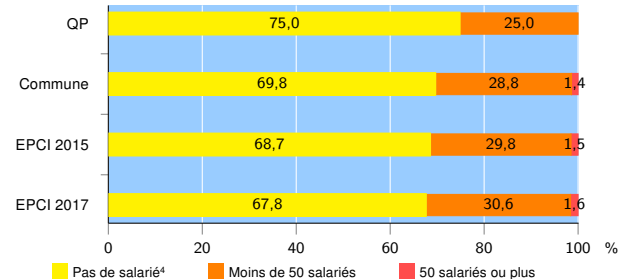
Source : Insee, Répertoire des entreprises et des établissements³ (Sirene) au 01/01/2015

Démographie d'établissements

	QP	Commune	EPCI 2015	EPCI 2017
Créations et transferts d'établissements	14	1 051	2 506	8 228
Part des transferts (%)	21,4	17,7	19,4	19,2
Part des créations (%)	78,6	82,3	80,6	80,8
Part de micro-entrepreneurs parmi les créations d'établissements (%)	54,5	48,7	50,3	51,7
Taux de créations et transferts (%)	31,8	21,6	20,9	19,8

Source : Insee, Répertoire des entreprises et des établissements³ (Sirene) en 2015

Taille des établissements



Source : Insee, Répertoire des entreprises et des établissements³ (Sirene) au 01/01/2015

¹ : À l'exception des automobiles et des motocycles

² : Les services aux particuliers sont composés de l'enseignement, santé et action sociale ainsi que des autres activités de service

³ : Établissements du champ marchand non agricole

⁴ : Y compris inconnu et non enregistré

Signes conventionnels utilisés

s : secret statistique (y compris entre indicateurs et entre zones géographiques)
nd : données non disponibles ou non diffusables (ex. mauvaise qualité de géolocalisation)
/// : absence de résultat due à la nature des choses (ex. pas d'EPCI 2015)