

Tissu économique

Zone étudiée

QP Ivry Port (QP094009)

Zones de comparaison

Commune 2015 : Ivry-sur-Seine

EPCI 2015 : CA Seine Amont

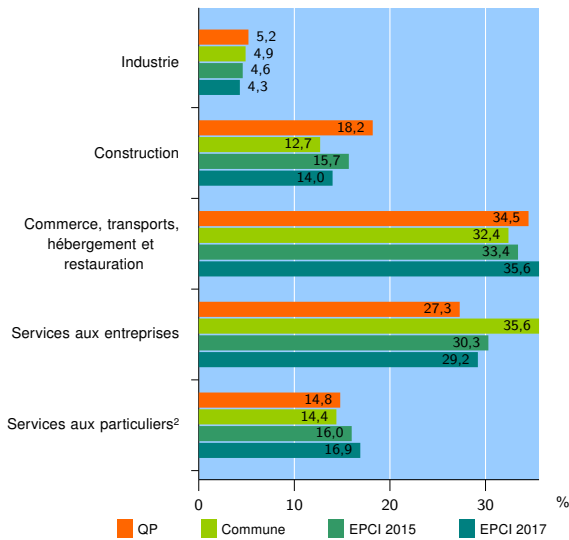
EPCI 2017 : EPT Grand-Orly Seine Bièvre

Activité des établissements

	QP	Commune	EPCI 2015	EPCI 2017
Nombre d'établissements	406	4 816	12 411	42 872
Industrie	21	234	569	1 828
Construction	74	612	1 943	5 983
Commerce, transports, hébergement et restauration	140	1 560	4 148	15 266
Dont : commerce de gros ¹	15	320	702	3 045
commerce de détail ¹	44	428	1 339	5 075
Services aux entreprises	111	1 717	3 761	12 541
Services aux particuliers ²	60	693	1 990	7 254
Dont : enseignement, santé et action sociale	23	362	1 194	4 444

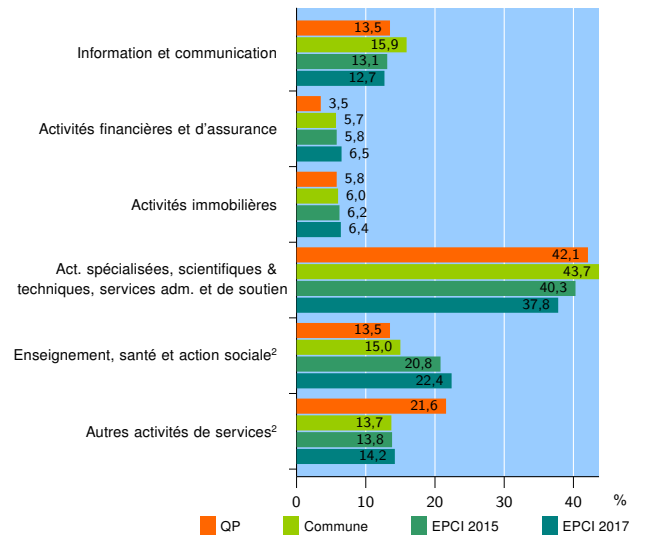
Source : Insee, Répertoire des entreprises et des établissements³ (Sirene) au 31/12/2015

Activité des établissements



Source : Insee, Répertoire des entreprises et des établissements³ (Sirene) au 31/12/2015

Activité des établissements de service



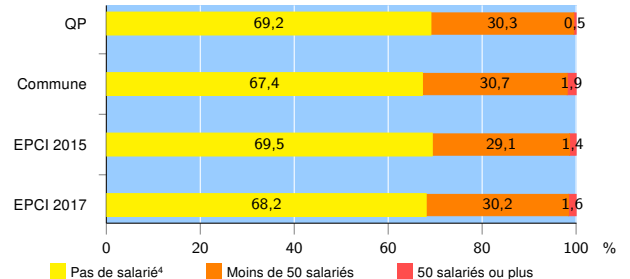
Source : Insee, Répertoire des entreprises et des établissements³ (Sirene) au 31/12/2015

Démographie d'établissements

	QP	Commune	EPCI 2015	EPCI 2017
Créations et transferts d'établissements	96	1 148	3 180	9 541
Part des transferts (%)	24,0	21,6	19,3	17,7
Part des créations (%)	76,0	78,4	80,7	82,3
Part de micro-entrepreneurs parmi les créations d'établissements (%)	57,5	54,4	52,4	52,6
Taux de créations et transferts (%)	23,6	23,8	25,6	22,3

Source : Insee, Répertoire des entreprises et des établissements³ (Sirene) en 2016

Taille des établissements



Source : Insee, Répertoire des entreprises et des établissements³ (Sirene) au 31/12/2015

¹ : À l'exception des automobiles et des motocycles

² : Les services aux particuliers sont composés de l'enseignement, santé et action sociale ainsi que des autres activités de service

³ : Établissements du champ marchand non agricole

⁴ : Y compris inconnu et non enregistré

Signes conventionnels utilisés

s : secret statistique (y compris entre indicateurs et entre zones géographiques)
nd : données non disponibles ou non diffusables (ex. mauvaise qualité de géolocalisation)
/// : absence de résultat due à la nature des choses (ex. pas d'EPCI 2015)