

Tissu économique

Zone étudiée

QP Petit Pré - Sablières (QP094006)

Zones de comparaison

Commune 2018 : Créteil

EPCI 2015 : CA Plaine Centrale du Val de Marne

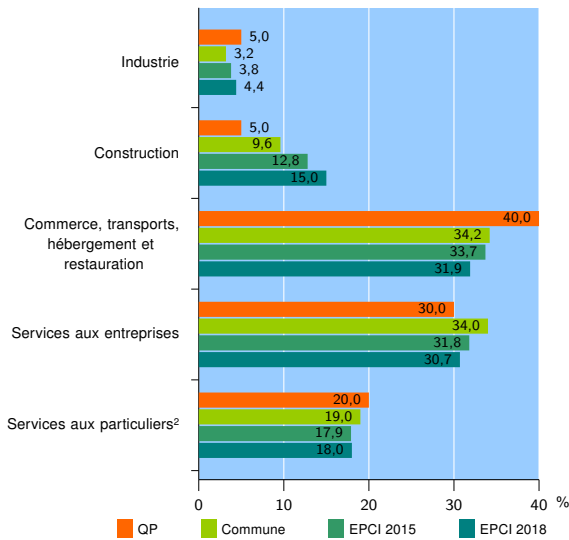
EPCI 2018 : EPT Grand Paris Sud Est Avenir

Activité des établissements

| | QP | Commune | EPCI 2015 | EPCI 2018 |
|---|-----------|--------------|--------------|---------------|
| Nombre d'établissements | 20 | 5 452 | 9 703 | 19 502 |
| Industrie | 1 | 177 | 372 | 851 |
| Construction | 1 | 524 | 1 243 | 2 921 |
| Commerce, transports, hébergement et restauration | 8 | 1 865 | 3 265 | 6 230 |
| Dont : commerce de gros ¹ | 1 | 343 | 580 | 1 259 |
| commerce de détail ¹ | 4 | 705 | 1 120 | 2 134 |
| Services aux entreprises | 6 | 1 851 | 3 082 | 5 996 |
| Services aux particuliers ² | 4 | 1 035 | 1 741 | 3 504 |
| Dont : enseignement, santé et action sociale | 1 | 724 | 1 134 | 2 194 |

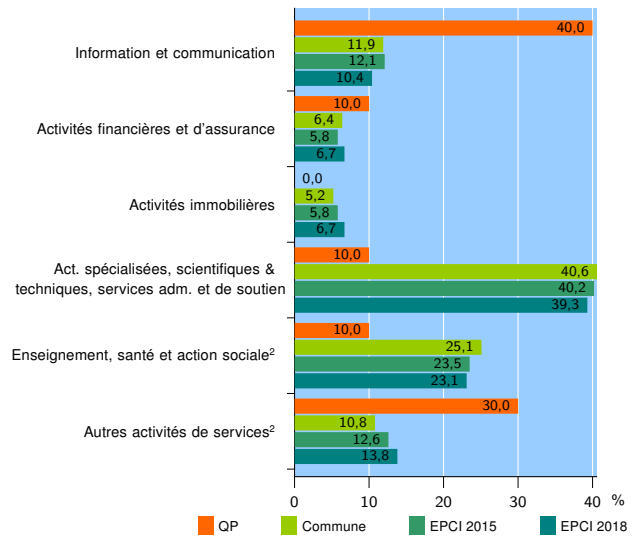
Source : Insee, Répertoire des entreprises et des établissements³ (Sirene) au 31/12/2016

Activité des établissements



Source : Insee, Répertoire des entreprises et des établissements³ (Sirene) au 31/12/2016

Activité des établissements de service



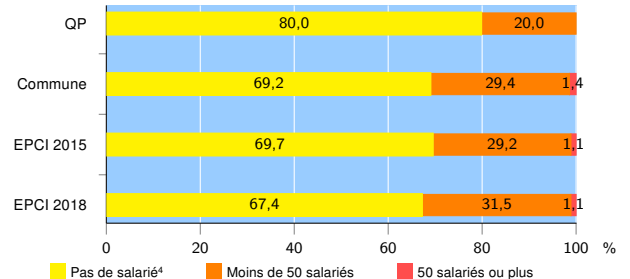
Source : Insee, Répertoire des entreprises et des établissements³ (Sirene) au 31/12/2016

Démographie d'établissements

| | QP | Commune | EPCI 2015 | EPCI 2018 |
|--|-------------|--------------|--------------|--------------|
| Créations et transferts d'établissements | 9 | 1 383 | 2 575 | 4 510 |
| Part des transferts (%) | 11,1 | 14,2 | 14,1 | 16,5 |
| Part des créations (%) | 88,9 | 85,8 | 85,9 | 83,5 |
| Part de micro-entrepreneurs parmi les créations d'établissements (%) | 87,5 | 57,6 | 55,9 | 54,4 |
| Taux de créations et transferts (%) | 45,0 | 25,4 | 26,5 | 23,1 |

Source : Insee, Répertoire des entreprises et des établissements³ (Sirene) en 2017

Taille des établissements



Source : Insee, Répertoire des entreprises et des établissements³ (Sirene) au 31/12/2016

¹ : À l'exception des automobiles et des motocycles

² : Les services aux particuliers sont composés de l'enseignement, santé et action sociale ainsi que des autres activités de service

³ : Établissements du champ marchand non agricole

⁴ : Y compris inconnu et non enregistré

Signes conventionnels utilisés

s : secret statistique (y compris entre indicateurs et entre zones géographiques)
nd : données non disponibles ou non diffusables (ex. mauvaise qualité de géolocalisation)
/// : absence de résultat due à la nature des choses (ex. pas d'EPCI 2015)