

Tissu économique

Zone étudiée

QP Mont Mesly - La Habette - Coteaux Du Sud (QP094005)

Zones de comparaison

Commune 2019 : Créteil

EPCI 2015 : CA Plaine Centrale du Val de Marne

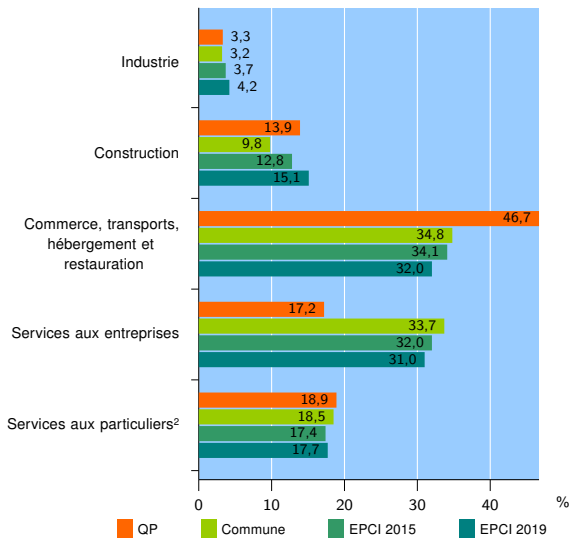
EPCI 2019 : EPT Grand Paris Sud Est Avenir

Activité des établissements

	QP	Commune	EPCI 2015	EPCI 2019
Nombre d'établissements	244	5 933	10 611	20 942
Industrie	8	188	395	877
Construction	34	579	1 362	3 157
Commerce, transports, hébergement et restauration	114	2 068	3 615	6 709
Dont : commerce de gros ¹	9	356	609	1 291
commerce de détail ¹	41	752	1 187	2 225
Services aux entreprises	42	1 998	3 397	6 492
Services aux particuliers ²	46	1 100	1 842	3 707
Dont : enseignement, santé et action sociale	23	760	1 182	2 299

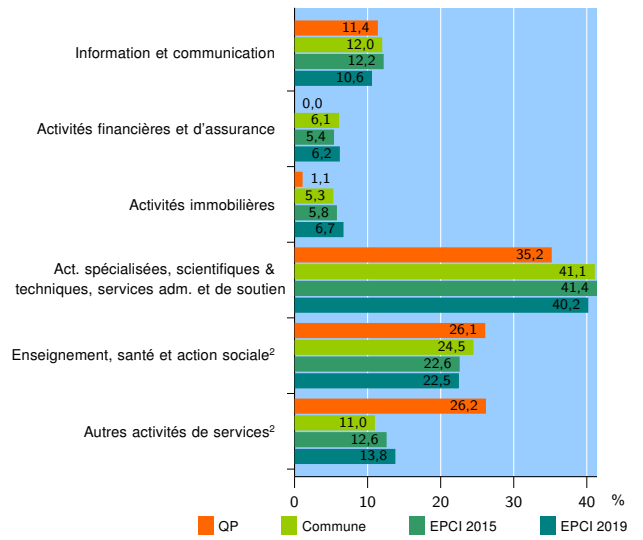
Source : Insee, Répertoire des entreprises et des établissements³ (Sirene) au 31/12/2017

Activité des établissements



Source : Insee, Répertoire des entreprises et des établissements³ (Sirene) au 31/12/2017

Activité des établissements de service



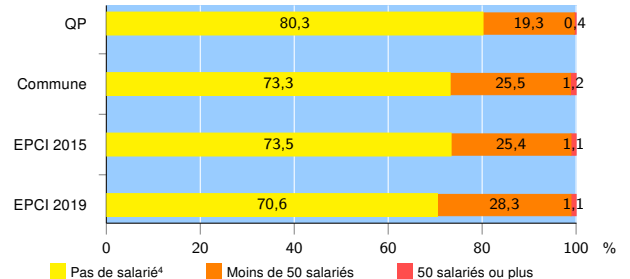
Source : Insee, Répertoire des entreprises et des établissements³ (Sirene) au 31/12/2017

Démographie d'établissements

	QP	Commune	EPCI 2015	EPCI 2019
Créations et transferts d'établissements	101	1 753	3 217	5 522
Part des transferts (%)	5,9	15,2	14,8	16,6
Part des créations (%)	94,1	84,8	85,2	83,4
Part de micro-entrepreneurs parmi les créations d'établissements (%)	71,6	64,3	64,6	64,2
Taux de créations et transferts (%)	41,4	29,5	30,3	26,4

Source : Insee, Répertoire des entreprises et des établissements³ (Sirene) en 2018

Taille des établissements



Source : Insee, Répertoire des entreprises et des établissements³ (Sirene) au 31/12/2017

¹ : À l'exception des automobiles et des motocycles

² : Les services aux particuliers sont composés de l'enseignement, santé et action sociale ainsi que des autres activités de service

³ : Établissements du champ marchand non agricole

⁴ : Y compris inconnu et non enregistré

Signes conventionnels utilisés

s : secret statistique (y compris entre indicateurs et entre zones géographiques)
nd : données non disponibles ou non diffusables (ex. mauvaise qualité de géolocalisation)
/// : absence de résultat due à la nature des choses (ex. pas d'EPCI 2015)