

Tissu économique

Zone étudiée

QP La Haie Griselle - La Hêtraie (QP094003)

Zones de comparaison

Communes 2018 : Boissy-Saint-Léger, Limeil-Brévannes

EPCI 2015 : CA Haut Val de Marne, CA Plaine Centrale du Val de Marne

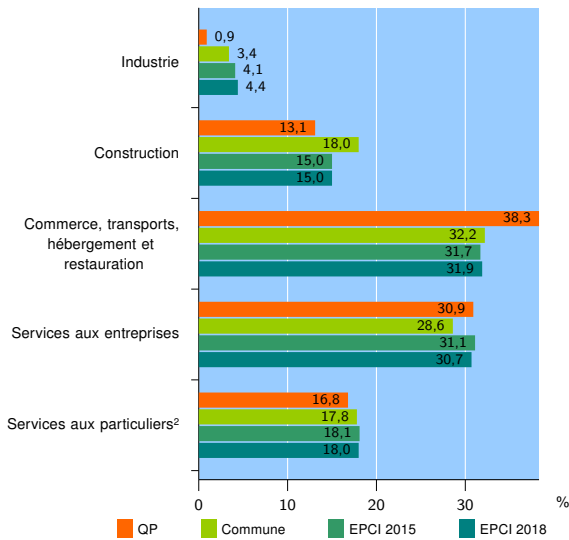
EPCI 2018 : EPT Grand Paris Sud Est Avenir

Activité des établissements

	QP	Commune	EPCI 2015	EPCI 2018
Nombre d'établissements	107	2 172	16 528	19 502
Industrie	1	73	677	851
Construction	14	392	2 474	2 921
Commerce, transports, hébergement et restauration	41	699	5 249	6 230
Dont : commerce de gros ¹	3	112	1 006	1 259
commerce de détail ¹	9	196	1 827	2 134
Services aux entreprises	33	622	5 139	5 996
Services aux particuliers ²	18	386	2 989	3 504
Dont : enseignement, santé et action sociale	13	224	1 876	2 194

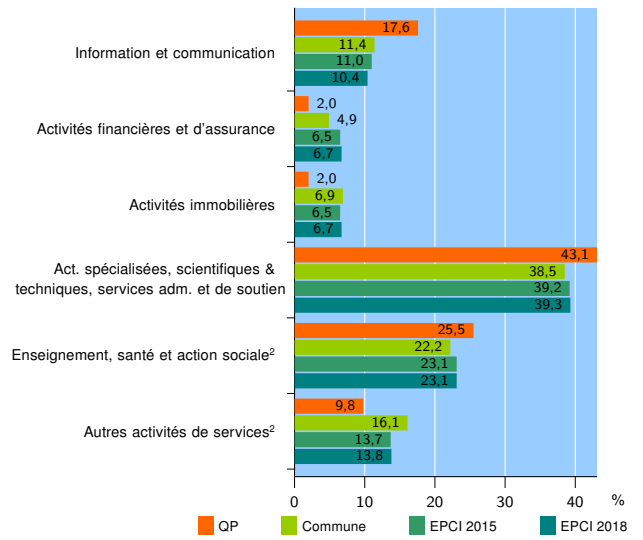
Source : Insee, Répertoire des entreprises et des établissements³ (Sirene) au 31/12/2016

Activité des établissements



Source : Insee, Répertoire des entreprises et des établissements³ (Sirene) au 31/12/2016

Activité des établissements de service



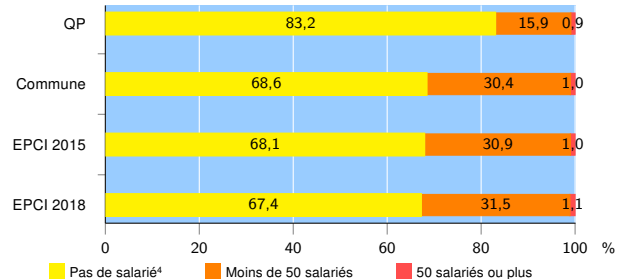
Source : Insee, Répertoire des entreprises et des établissements³ (Sirene) au 31/12/2016

Démographie d'établissements

	QP	Commune	EPCI 2015	EPCI 2018
Créations et transferts d'établissements	49	546	3 920	4 510
Part des transferts (%)	8,2	14,7	16,1	16,5
Part des créations (%)	91,8	85,3	83,9	83,5
Part de micro-entrepreneurs parmi les créations d'établissements (%)	75,6	52,1	55,3	54,4
Taux de créations et transferts (%)	45,8	25,1	23,7	23,1

Source : Insee, Répertoire des entreprises et des établissements³ (Sirene) en 2017

Taille des établissements



Source : Insee, Répertoire des entreprises et des établissements³ (Sirene) au 31/12/2016

¹ : À l'exception des automobiles et des motocycles

² : Les services aux particuliers sont composés de l'enseignement, santé et action sociale ainsi que des autres activités de service

³ : Établissements du champ marchand non agricole

⁴ : Y compris inconnu et non enregistré

Signes conventionnels utilisés

s : secret statistique (y compris entre indicateurs et entre zones géographiques)
nd : données non disponibles ou non diffusables (ex. mauvaise qualité de géolocalisation)
/// : absence de résultat due à la nature des choses (ex. pas d'EPCI 2015)