

Tissu économique

Zone étudiée

QP Champy - Hauts Bâtons (QP093061)

Zones de comparaison

Commune 2021 : Noisy-le-Grand

EPCI 2015 : Sans objet

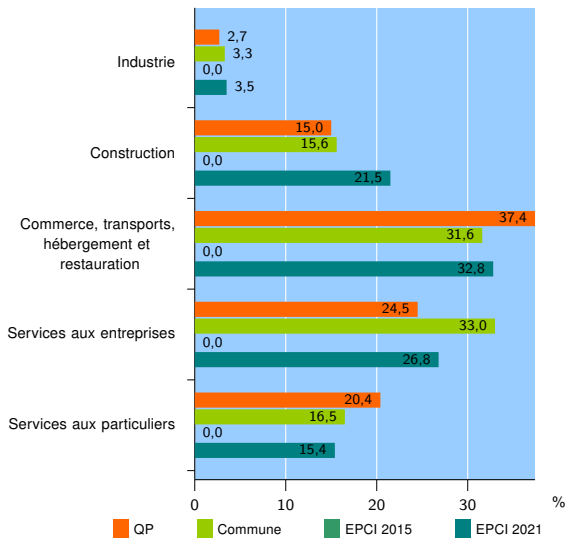
EPCI 2021 : EPT Grand Paris Grand Est

Activité des établissements

	QP	Commune	EPCI 2015	EPCI 2021
Nombre d'établissements	147	5 547	///	33 992
Industrie	4	185	///	1 178
Construction	22	866	///	7 310
Commerce, transports, hébergement et restauration	55	1 750	///	11 165
Dont : commerce de gros ¹	7	296	///	1 720
commerce de détail ¹	17	524	///	3 527
Services aux entreprises	36	1 833	///	9 098
Services aux particuliers	30	913	///	5 241
Dont : enseignement, santé et action sociale	23	554	///	3 097

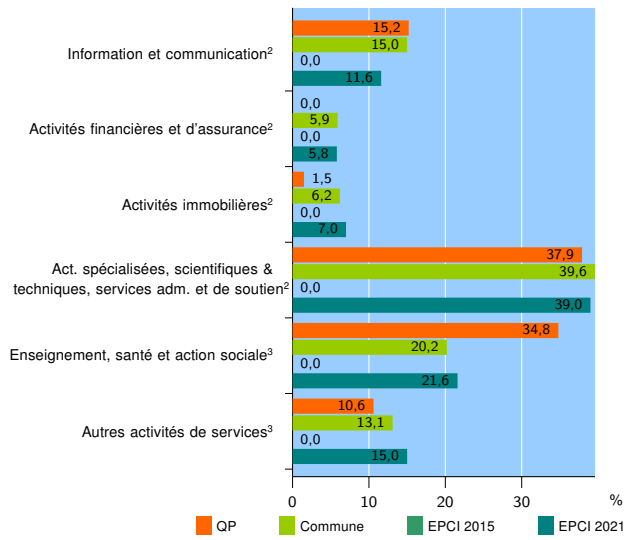
Source : Insee, Répertoire des entreprises et des établissements⁴ (Sirene) au 31/12/2019

Activité des établissements



Source : Insee, Répertoire des entreprises et des établissements⁴ (Sirene) au 31/12/2019

Activité des établissements de service



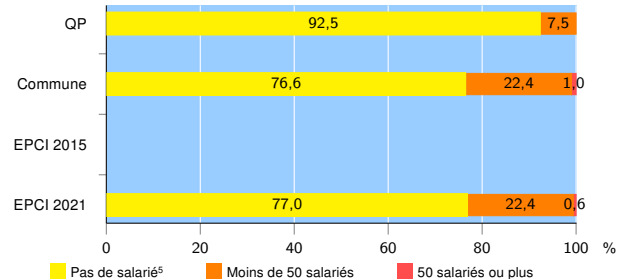
Source : Insee, Répertoire des entreprises et des établissements⁴ (Sirene) au 31/12/2019

Démographie d'établissements

	QP	Commune	EPCI 2015	EPCI 2021
Créations et transferts d'établissements	61	1 540	///	8 817
Part des transferts (%)	4,9	14,4	///	13,8
Part des créations (%)	95,1	85,6	///	86,2
Part de micro-entrepreneurs parmi les créations d'établissements (%)	84,5	70,5	///	66,6
Taux de créations et transferts (%)	41,5	27,8	///	25,9

Source : Insee, Répertoire des entreprises et des établissements⁴ (Sirene) en 2020

Taille des établissements



Source : Insee, Répertoire des entreprises et des établissements⁴ (Sirene) au 31/12/2019

¹ : À l'exception des automobiles et des motocycles

² : Services aux entreprises

³ : Services aux particuliers

⁴ : Établissements du champ marchand non agricole

⁵ : Y compris inconnu et non enregistré

Signes conventionnels utilisés

s : secret statistique (y compris entre indicateurs et entre zones géographiques)

nd : donnée non disponible ou non diffusable

/// : donnée non calculable (ex. pas d'EPCI 2015)