

Tissu économique

Zone étudiée

QP Les Peupliers (QP093057)

Zones de comparaison

Commune 2022 : Gagny

EPCI 2015 : Sans objet

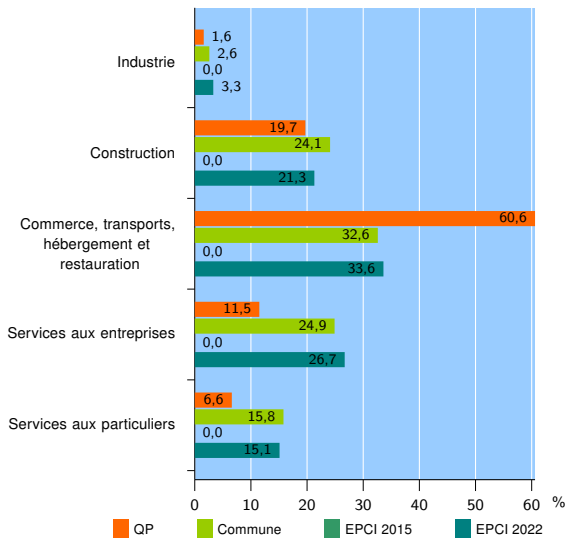
EPCI 2022 : EPT Grand Paris Grand Est

Activité des établissements

	QP	Commune	EPCI 2015	EPCI 2022
Nombre d'établissements	61	2 955	///	37 330
Industrie	1	78	///	1 250
Construction	12	713	///	7 947
Commerce, transports, hébergement et restauration	37	962	///	12 536
Dont : commerce de gros ¹	2	111	///	1 845
commerce de détail ¹	10	280	///	3 751
Services aux entreprises	7	736	///	9 979
Services aux particuliers	4	466	///	5 618
Dont : enseignement, santé et action sociale	1	244	///	3 267

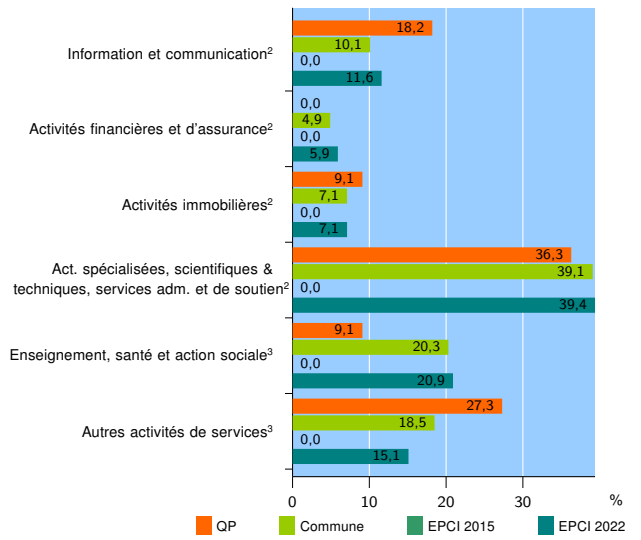
Source : Insee, Répertoire des entreprises et des établissements⁴ (Sirene) au 31/12/2020

Activité des établissements



Source : Insee, Répertoire des entreprises et des établissements⁴ (Sirene) au 31/12/2020

Activité des établissements de service



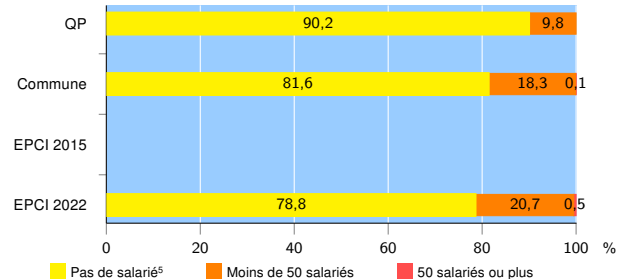
Source : Insee, Répertoire des entreprises et des établissements⁴ (Sirene) au 31/12/2020

Démographie d'établissements

	QP	Commune	EPCI 2015	EPCI 2022
Créations et transferts d'établissements	34	807	///	9 923
Part des transferts (%)	0,0	12,5	///	14,8
Part des créations (%)	100,0	87,5	///	85,2
Part de micro-entrepreneurs parmi les créations d'établissements (%)	73,5	67,6	///	63,8
Taux de créations et transferts (%)	55,7	27,3	///	26,6

Source : Insee, Répertoire des entreprises et des établissements⁴ (Sirene) en 2021

Taille des établissements



Source : Insee, Répertoire des entreprises et des établissements⁴ (Sirene) au 31/12/2020

¹ : À l'exception des automobiles et des motocycles

² : Services aux entreprises

³ : Services aux particuliers

⁴ : Établissements du champ marchand non agricole

⁵ : Y compris inconnu et non enregistré

Signes conventionnels utilisés

s : secret statistique (y compris entre indicateurs et entre zones géographiques)

nd : donnée non disponible ou non diffusable

/// : donnée non calculable (ex. pas d'EPCI 2015)