

## Tissu économique

### Zone étudiée

QP Secteur Nord Pont-Yblon (QP093055)

### Zones de comparaison

Communes 2019 : Le Blanc-Mesnil, Dugny

EPCI 2015 : CA de l'Aéroport du Bourget, commune de Le Blanc-Mesnil

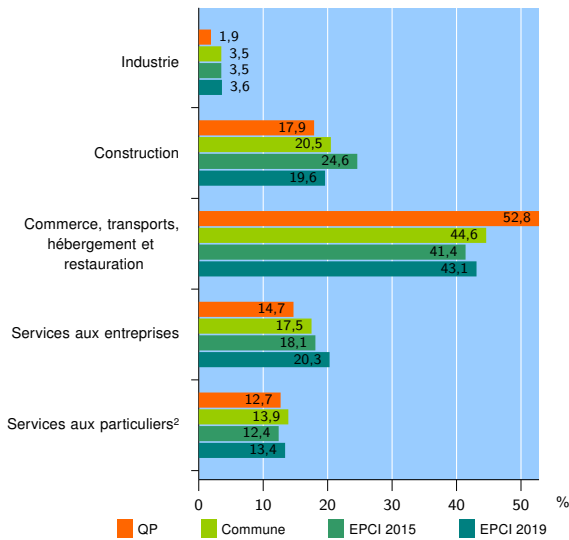
EPCI 2019 : EPT Paris terres d'envol

### Activité des établissements

	QP	Commune	EPCI 2015	EPCI 2019
<b>Nombre d'établissements</b>	<b>723</b>	<b>3 815</b>	<b>10 378</b>	<b>24 121</b>
Industrie	14	134	363	874
Construction	129	783	2 551	4 728
Commerce, transports, hébergement et restauration	382	1 703	4 295	10 400
Dont : commerce de gros <sup>1</sup>	31	264	662	1 538
commerce de détail <sup>1</sup>	107	480	1 353	3 098
Services aux entreprises	106	666	1 878	4 893
Services aux particuliers <sup>2</sup>	92	529	1 291	3 226
Dont : enseignement, santé et action sociale	54	342	754	1 996

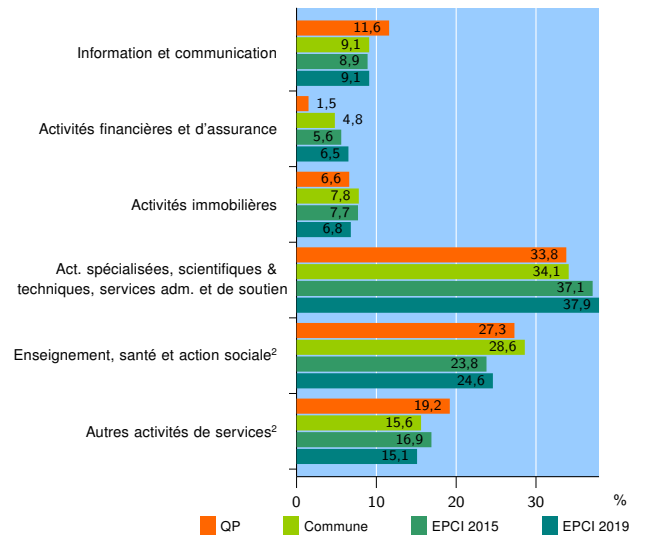
Source : Insee, Répertoire des entreprises et des établissements<sup>3</sup> (Sirene) au 31/12/2017

### Activité des établissements



Source : Insee, Répertoire des entreprises et des établissements<sup>3</sup> (Sirene) au 31/12/2017

### Activité des établissements de service



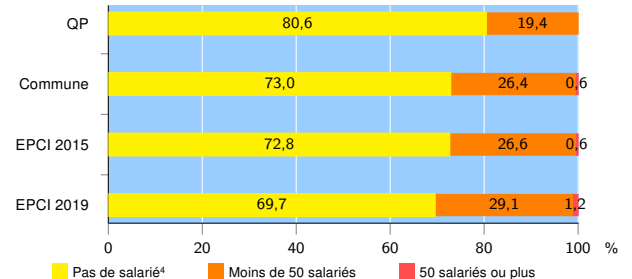
Source : Insee, Répertoire des entreprises et des établissements<sup>3</sup> (Sirene) au 31/12/2017

### Démographie d'établissements

	QP	Commune	EPCI 2015	EPCI 2019
<b>Créations et transferts d'établissements</b>	<b>224</b>	<b>1 061</b>	<b>3 080</b>	<b>6 451</b>
Part des transferts (%)	7,1	12,8	15,8	14,6
Part des créations (%)	92,9	87,2	84,2	85,4
Part de micro-entrepreneurs parmi les créations d'établissements (%)	63,9	63,5	61,5	60,8
<b>Taux de créations et transferts (%)</b>	<b>31,0</b>	<b>27,8</b>	<b>29,7</b>	<b>26,7</b>

Source : Insee, Répertoire des entreprises et des établissements<sup>3</sup> (Sirene) en 2018

### Taille des établissements



Source : Insee, Répertoire des entreprises et des établissements<sup>3</sup> (Sirene) au 31/12/2017

<sup>1</sup> : À l'exception des automobiles et des motocycles

<sup>2</sup> : Les services aux particuliers sont composés de l'enseignement, santé et action sociale ainsi que des autres activités de service

<sup>3</sup> : Établissements du champ marchand non agricole

<sup>4</sup> : Y compris inconnu et non enregistré

### Signes conventionnels utilisés

s : secret statistique (y compris entre indicateurs et entre zones géographiques)  
nd : données non disponibles ou non diffusables (ex. mauvaise qualité de géolocalisation)  
/// : absence de résultat due à la nature des choses (ex. pas d'EPCI 2015)