

## Tissu économique

### Zone étudiée

QP Les Beaudottes (QP093054)

### Zones de comparaison

Communes 2019 : Aulnay-sous-Bois, Sevrans

EPCI 2015 : CA Terres de France, commune de Aulnay-sous-Bois

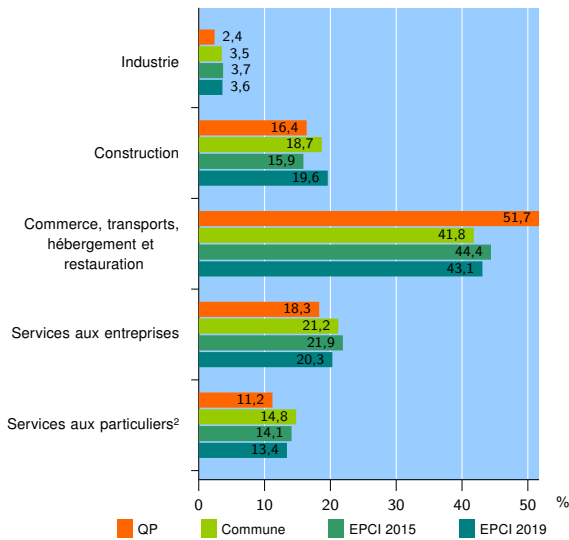
EPCI 2019 : EPT Paris terres d'envol

### Activité des établissements

	QP	Commune	EPCI 2015	EPCI 2019
<b>Nombre d'établissements</b>	<b>1 325</b>	<b>8 169</b>	<b>13 743</b>	<b>24 121</b>
Industrie	32	290	511	874
Construction	218	1 524	2 177	4 728
Commerce, transports, hébergement et restauration	685	3 415	6 105	10 400
Dont : commerce de gros <sup>1</sup>	54	456	876	1 538
commerce de détail <sup>1</sup>	248	1 132	1 745	3 098
Services aux entreprises	242	1 729	3 015	4 893
Services aux particuliers <sup>2</sup>	148	1 211	1 935	3 226
Dont : enseignement, santé et action sociale	100	778	1 242	1 996

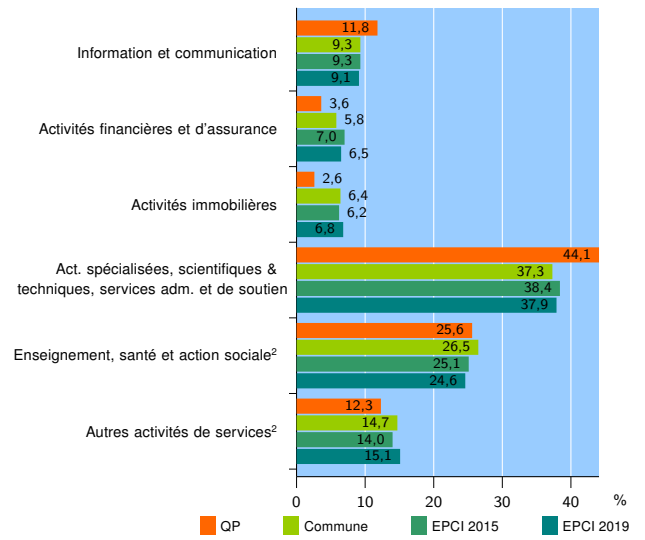
Source : Insee, Répertoire des entreprises et des établissements<sup>3</sup> (Sirene) au 31/12/2017

### Activité des établissements



Source : Insee, Répertoire des entreprises et des établissements<sup>3</sup> (Sirene) au 31/12/2017

### Activité des établissements de service



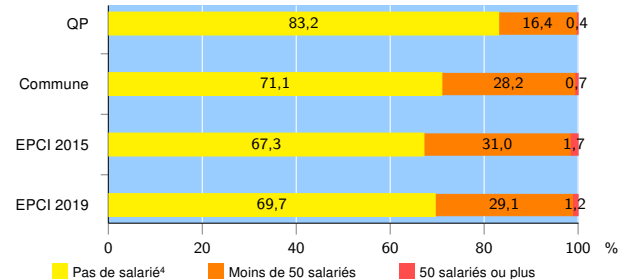
Source : Insee, Répertoire des entreprises et des établissements<sup>3</sup> (Sirene) au 31/12/2017

### Démographie d'établissements

	QP	Commune	EPCI 2015	EPCI 2019
<b>Créations et transferts d'établissements</b>	<b>542</b>	<b>2 126</b>	<b>3 371</b>	<b>6 451</b>
Part des transferts (%)	4,2	11,9	13,4	14,6
Part des créations (%)	95,8	88,1	86,6	85,4
Part de micro-entrepreneurs parmi les créations d'établissements (%)	72,1	62,2	60,1	60,8
<b>Taux de créations et transferts (%)</b>	<b>40,9</b>	<b>26,0</b>	<b>24,5</b>	<b>26,7</b>

Source : Insee, Répertoire des entreprises et des établissements<sup>3</sup> (Sirene) en 2018

### Taille des établissements



Source : Insee, Répertoire des entreprises et des établissements<sup>3</sup> (Sirene) au 31/12/2017

<sup>1</sup> : À l'exception des automobiles et des motocycles

<sup>2</sup> : Les services aux particuliers sont composés de l'enseignement, santé et action sociale ainsi que des autres activités de service

<sup>3</sup> : Établissements du champ marchand non agricole

<sup>4</sup> : Y compris inconnu et non enregistré

### Signes conventionnels utilisés

s : secret statistique (y compris entre indicateurs et entre zones géographiques)  
nd : données non disponibles ou non diffusables (ex. mauvaise qualité de géolocalisation)  
/// : absence de résultat due à la nature des choses (ex. pas d'EPCI 2015)