

## Tissu économique

### Zone étudiée

QP Rougemont (QP093050)

### Zones de comparaison

Commune 2021 : Sevrans

EPCI 2015 : CA Terres de France

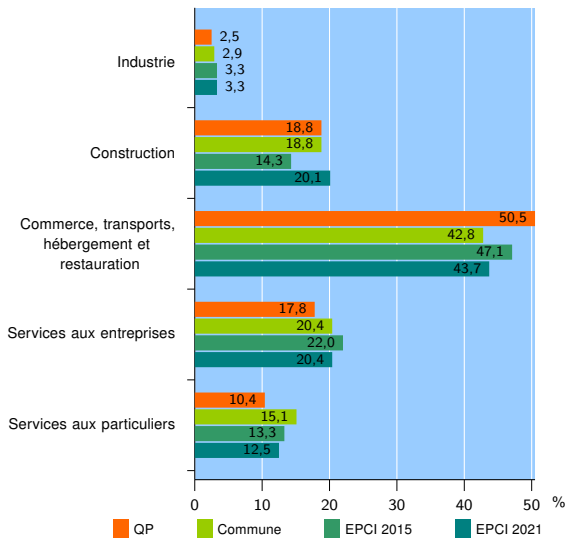
EPCI 2021 : EPT Paris terres d'envol

### Activité des établissements

	QP	Commune	EPCI 2015	EPCI 2021
<b>Nombre d'établissements</b>	<b>202</b>	<b>3 008</b>	<b>9 687</b>	<b>29 559</b>
Industrie	5	88	319	982
Construction	38	566	1 382	5 948
Commerce, transports, hébergement et restauration	102	1 288	4 563	12 911
Dont : commerce de gros <sup>1</sup>	7	132	623	1 731
commerce de détail <sup>1</sup>	16	371	1 070	3 457
Services aux entreprises	36	614	2 131	6 013
Services aux particuliers	21	452	1 292	3 705
Dont : enseignement, santé et action sociale	15	287	814	2 229

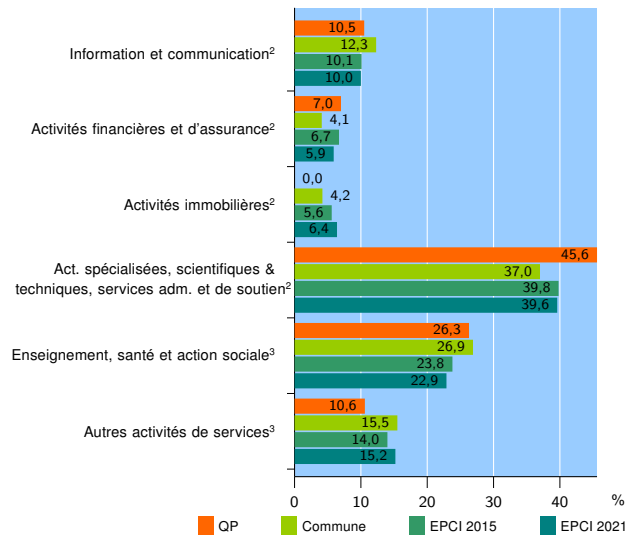
Source : Insee, Répertoire des entreprises et des établissements<sup>4</sup> (Sirene) au 31/12/2019

### Activité des établissements



Source : Insee, Répertoire des entreprises et des établissements<sup>4</sup> (Sirene) au 31/12/2019

### Activité des établissements de service



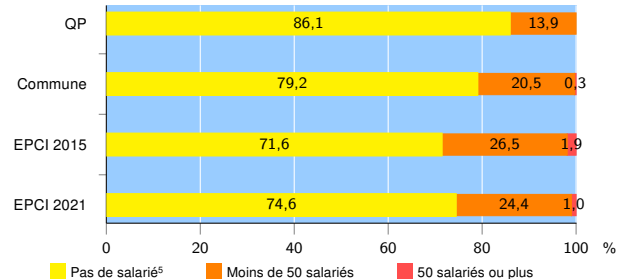
Source : Insee, Répertoire des entreprises et des établissements<sup>4</sup> (Sirene) au 31/12/2019

### Démographie d'établissements

	QP	Commune	EPCI 2015	EPCI 2021
<b>Créations et transferts d'établissements</b>	<b>88</b>	<b>936</b>	<b>2 566</b>	<b>8 029</b>
Part des transferts (%)	3,4	8,2	11,7	13,0
Part des créations (%)	96,6	91,8	88,3	87,0
Part de micro-entrepreneurs parmi les créations d'établissements (%)	75,3	72,8	69,8	66,6
<b>Taux de créations et transferts (%)</b>	<b>43,6</b>	<b>31,1</b>	<b>26,5</b>	<b>27,2</b>

Source : Insee, Répertoire des entreprises et des établissements<sup>4</sup> (Sirene) en 2020

### Taille des établissements



Source : Insee, Répertoire des entreprises et des établissements<sup>4</sup> (Sirene) au 31/12/2019

<sup>1</sup> : À l'exception des automobiles et des motocycles

<sup>2</sup> : Services aux entreprises

<sup>3</sup> : Services aux particuliers

<sup>4</sup> : Établissements du champ marchand non agricole

<sup>5</sup> : Y compris inconnu et non enregistré

### Signes conventionnels utilisés

s : secret statistique (y compris entre indicateurs et entre zones géographiques)

nd : donnée non disponible ou non diffusable

/// : donnée non calculable (ex. pas d'EPCI 2015)