

Tissu économique

Zone étudiée

QP Centre Elargi (QP093048)

Zones de comparaison

Commune 2018 : Stains

EPCI 2015 : CA Plaine Commune

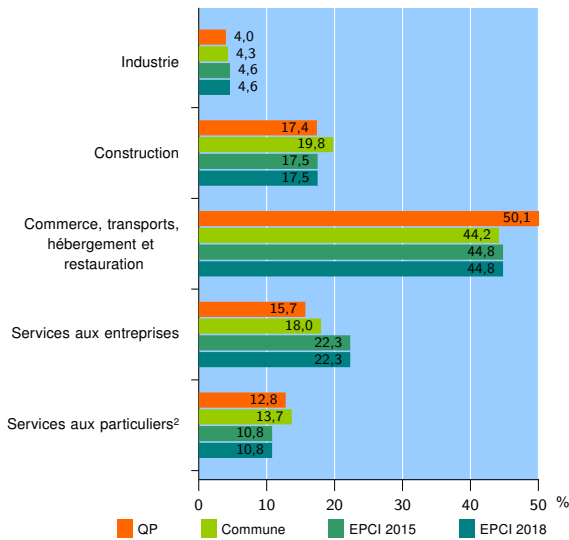
EPCI 2018 : EPT Plaine Commune

Activité des établissements

	QP	Commune	EPCI 2015	EPCI 2018
Nombre d'établissements	796	2 043	36 139	36 139
Industrie	32	89	1 667	1 667
Construction	138	405	6 322	6 322
Commerce, transports, hébergement et restauration	399	903	16 201	16 201
Dont : commerce de gros ¹	37	137	3 969	3 969
commerce de détail ¹	141	269	5 381	5 381
Services aux entreprises	125	367	8 056	8 056
Services aux particuliers ²	102	279	3 893	3 893
Dont : enseignement, santé et action sociale	62	194	2 210	2 210

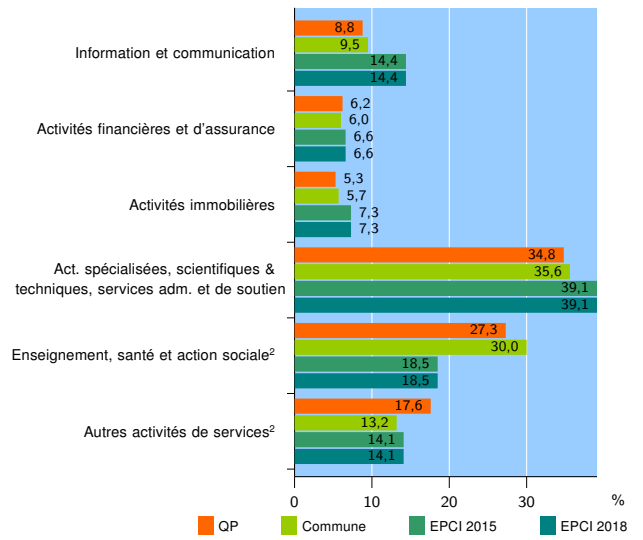
Source : Insee, Répertoire des entreprises et des établissements³ (Sirene) au 31/12/2016

Activité des établissements



Source : Insee, Répertoire des entreprises et des établissements³ (Sirene) au 31/12/2016

Activité des établissements de service



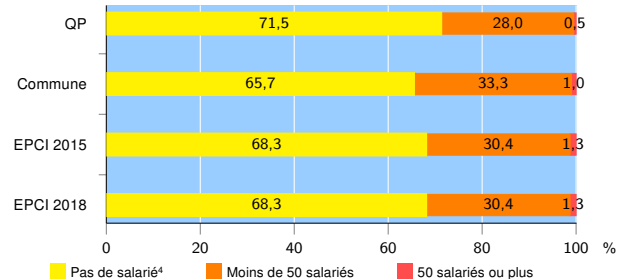
Source : Insee, Répertoire des entreprises et des établissements³ (Sirene) au 31/12/2016

Démographie d'établissements

	QP	Commune	EPCI 2015	EPCI 2018
Créations et transferts d'établissements	243	624	9 148	9 148
Part des transferts (%)	11,1	14,9	17,8	17,8
Part des créations (%)	88,9	85,1	82,2	82,2
Part de micro-entrepreneurs parmi les créations d'établissements (%)	65,3	57,4	51,8	51,8
Taux de créations et transferts (%)	30,5	30,5	25,3	25,3

Source : Insee, Répertoire des entreprises et des établissements³ (Sirene) en 2017

Taille des établissements



Source : Insee, Répertoire des entreprises et des établissements³ (Sirene) au 31/12/2016

¹ : À l'exception des automobiles et des motocycles

² : Les services aux particuliers sont composés de l'enseignement, santé et action sociale ainsi que des autres activités de service

³ : Établissements du champ marchand non agricole

⁴ : Y compris inconnu et non enregistré

Signes conventionnels utilisés

s : secret statistique (y compris entre indicateurs et entre zones géographiques)
nd : données non disponibles ou non diffusables (ex. mauvaise qualité de géolocalisation)
/// : absence de résultat due à la nature des choses (ex. pas d'EPCI 2015)