

Zone étudiée

QP Pasteur - Arago - Zola (QP093047)

Zones de comparaison

Commune 2021 : Saint-Ouen-sur-Seine

EPCI 2015 : CA Plaine Commune

EPCI 2021 : EPT Plaine Commune

Premier degré

Écoles¹

	QP	Commune	EPCI 2015	EPCI 2021
Nombre d'écoles maternelles ²	2	8	107	107
dont en Rep	2	6	48	48
dont en Rep+	0	0	56	56
dont privées	0	0	0	0
Nombre d'écoles élémentaires ²	1	8	112	112
dont en Rep	1	7	47	47
dont en Rep+	0	0	62	62
dont privées	0	0	2	2
Nombre d'écoles primaires ²	0	5	19	19
dont en Rep	0	3	8	8
dont en Rep+	0	0	3	3
dont privées	0	0	6	6

Écoliers (lieu de scolarisation)¹

	QP	Commune	EPCI 2015	EPCI 2021
Nombre d'écoliers	720	5 188	53 006	53 006
dont en niveau préélémentaire ²	389	2 095	20 751	20 751
dont moins de 3 ans	s	39	515	515

Note de lecture : 5 188 écoliers sont scolarisés dans une école située dans la commune dans laquelle se situe le QP. Parmi ces élèves, 2 095 sont en niveau préélémentaire.

Source : Ministère de l'Éducation Nationale, Depp, année scolaire 2020-2021

¹Les écoles concernées par le QP sont celles situées dans le QP ou à moins de 100 mètres du QP.
²Les écoles maternelles n'ont que des élèves de niveau préélémentaire, les écoles élémentaires n'ont que des élèves de niveau élémentaire, les écoles primaires ont des élèves de niveau élémentaire et des élèves de niveau préélémentaire.

Note de lecture : 8 écoles maternelles sont situées dans la commune dans laquelle se situe le QP.
Source : Ministère de l'Éducation Nationale, Depp, année scolaire 2020-2021

Second degré : les formations au collège

Établissements

	QP	Commune	EPCI 2015	EPCI 2021
Nombre de collèges ³	0	3	41	41
dont en Rep	0	3	17	17
dont en Rep+	0	0	17	17
dont privés	0	0	7	7

³Les collèges concernés par le QP sont ceux situés dans le QP ou à moins de 300 mètres du QP.

Note de lecture : 3 collèges sont situés dans la commune dans laquelle se situe le QP.

Source : Ministère de l'Éducation Nationale, Depp, année scolaire 2020-2021

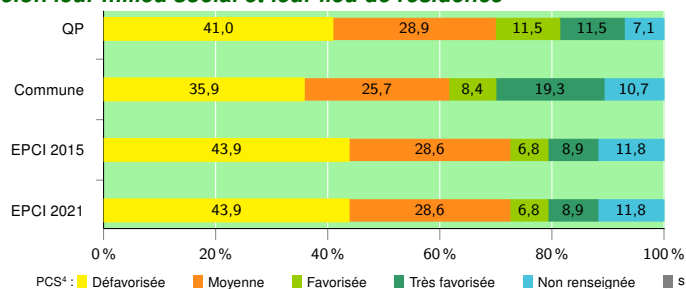
Élèves (lieu de résidence de l'élève)

	QP	Commune	EPCI 2015	EPCI 2021
Nombre d'élèves scolarisés dans une formation au collège	161	2 373	24 455	24 455
dont filles	90	1 121	12 025	12 025
dont en Rep	125	1 795	10 409	10 409
dont en Rep+	s	14	9 857	9 857
dont en établissement privé	26	473	3 627	3 627
dont SEGPA, ULIS, UPE2A, 3 ^e prépa métiers	5	111	1 444	1 444

Note de lecture : À la rentrée 2020, 2 373 élèves inscrits dans une formation de niveau collège résident dans la commune dans laquelle se situe le QP.

Source : Ministère de l'Éducation Nationale, Depp, année scolaire 2020-2021

Répartition des élèves inscrits dans une formation au collège⁴ selon leur milieu social et leur lieu de résidence



⁴Effectifs hors SEGPA, ULIS, UPE2A, 3^e prépa métiers

Note de lecture : À la rentrée 2020, parmi l'ensemble des collégiens résidant dans la commune dans laquelle se situe le QP, 35,9 % sont issus d'un milieu social défavorisé.

Source : Ministère de l'Éducation Nationale, Depp, année scolaire 2020-2021

Retard scolaire dans les formations collège⁴ (lieu de résidence de l'élève)

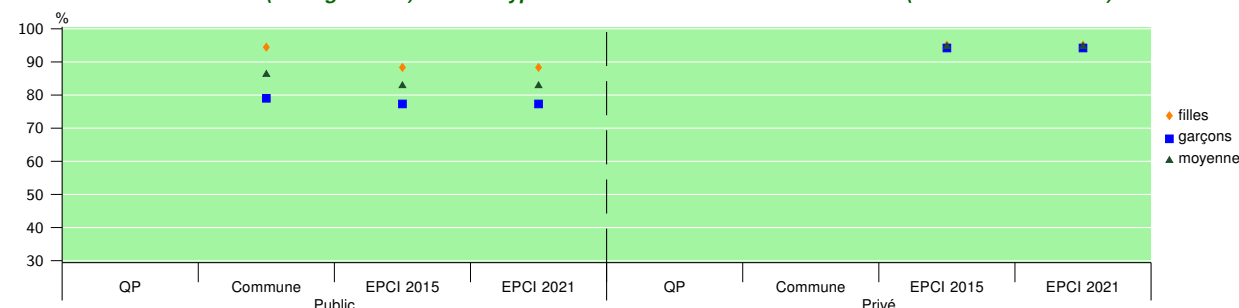
	QP	Commune	EPCI 2015	EPCI 2021
Taux de retard en 6 ^e (%)	s	6,9	8,8	8,8
Taux de retard des filles, parmi les filles en 6 ^e (%)	s	4,7	7,3	7,3
Taux de retard en 3 ^e (%)	18,4	16,6	16,7	16,7
Taux de retard des filles, parmi les filles en 3 ^e (%)	s	9,9	14,5	14,5

⁴Effectifs hors SEGPA, ULIS, UPE2A, 3^e prépa métiers

Note de lecture : À la rentrée 2020, parmi l'ensemble des collégiens résidant dans la commune dans laquelle se situe le QP, 6,9 % sont en retard en sixième. Pour les seules collégiennes de cette commune, le taux de retard est 4,7 %.

Source : Ministère de l'Éducation Nationale, Depp, année scolaire 2020-2021

Taux de réussite au brevet (série générale) selon le type d'établissement⁵ et le sexe de l'élève (lieu de scolarisation)



⁵Les collèges concernés par le QP sont ceux situés dans le QP ou à moins de 300 mètres du QP.

Note de lecture : À la session 2021, le taux de réussite au DNB est de 86,2 % pour les collèges publics situés dans la commune dans laquelle se situe le QP.

Source : Ministère de l'Éducation Nationale, Depp, année scolaire 2020-2021

Zone étudiée

QP Pasteur - Arago - Zola (QP093047)

Zones de comparaison

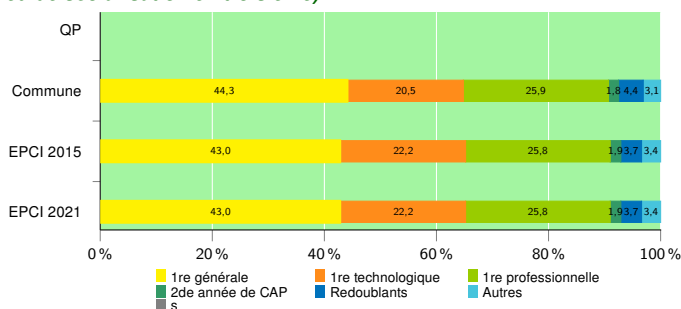
Commune 2020 : Saint-Ouen-sur-Seine

EPCI 2015 : CA Plaine Commune

EPCI 2021 : EPT Plaine Commune

Second degré : parcours à l'issue du collège

Orientation des élèves scolarisés deux ans après la troisième (lieu de scolarisation en troisième)



Note de lecture : 44,3 % des élèves qui étaient scolarisés en troisième à la rentrée 2018 au sein d'un collège situé dans la commune dans laquelle se situe le QP se retrouvent en première générale à la rentrée 2020.
Source : Ministère de l'Éducation Nationale, Depp, année scolaire 2020-2021

Scolarisation (lieu de résidence)

	QP	Commune	EPCI 2015	EPCI 2021
Part des 16 à 25 ans non scolarisés et sans emploi (%)	16,1	16,8	21,0	21,0

Note de lecture : Parmi les jeunes de 16 à 25 ans résidant dans la commune dans laquelle se situe le QP, 16,8% sont non scolarisés et sans emploi.
Source : Insee, Recensement de la Population 2018

Centre de formation d'apprentis (CFA)

	Commune	EPCI 2015	EPCI 2021
Nombre de centres de formation d'apprentis (y compris agriculture)	0	7	7
dont privés	0	6	6

Note de lecture : La commune dans laquelle se situe le QP compte 0 CFA.
Source : Insee, Base Permanente des Equipements 2020

Second degré : les formations au lycée

Établissements

	Commune	EPCI 2015	EPCI 2021
Nombre de lycées	2	22	22
Nombre de lycées d'enseignement général et technologique ⁵	2	16	16
dont privés	0	3	3
Nombre de lycées d'enseignement professionnel	0	6	6
dont privés	0	1	1

⁵ Les lycées généraux et technologiques incluent les lycées polyvalents
Note de lecture : La commune dans laquelle se situe le QP compte 2 lycée(s) d'enseignement général et technologique.
Source : Ministère de l'Éducation Nationale, Depp, année scolaire 2020-2021

Élèves (lieu de résidence de l'élève)

	QP	Commune	EPCI 2015	EPCI 2021
Élèves scolarisés dans une formation générale ou technologique des lycées	87	1 113	11 382	11 382
dont filles	47	592	6 293	6 293
dont en établissement privé	17	244	1 784	1 784
Élèves scolarisés dans une formation professionnelle des lycées	29	469	5 401	5 401
dont filles	10	153	2 017	2 017

Note de lecture : Parmi les élèves résidant dans la commune dans laquelle se situe le QP, 1 113 sont scolarisés dans une formation générale et technologique en lycée.
Source : Ministère de l'Éducation Nationale, Depp, année scolaire 2020-2021

Retard scolaire dans les formations générales ou technologiques en lycées (lieu de résidence de l'élève)

	QP	Commune	EPCI 2015	EPCI 2021
Taux de retard en 2 ^{de} (%)	s	18,3	19,6	19,6
Taux de retard des filles, parmi les filles en 2 ^{de} (%)	s	16,7	17,7	17,7
Taux de retard en terminale (%)	50,0	23,7	22,6	22,6
Taux de retard des filles, parmi les filles en terminale (%)	s	18,1	19,0	19,0

Note de lecture : Parmi les élèves résidant dans la commune dans laquelle se situe le QP, 18,3 % sont en retard en seconde générale et technologique.
Source : Ministère de l'Éducation Nationale, Depp, année scolaire 2020-2021

Retard scolaire dans les formations professionnelles en lycée (lieu de résidence de l'élève)

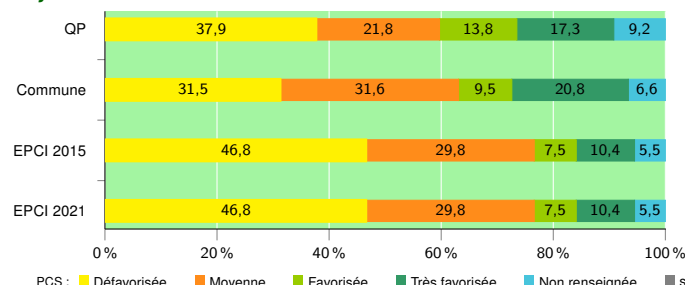
	QP	Commune	EPCI 2015	EPCI 2021
Taux de retard en 2 ^{de} (%)	s	46,5	44,3	44,3
Taux de retard des filles, parmi les filles en 2 ^{de} (%)	s	51,0	40,2	40,2
Taux de retard en terminale (%)	s	52,1	54,6	54,6
Taux de retard des filles, parmi les filles en terminale (%)	s	44,2	50,6	50,6

Note de lecture : Parmi les élèves résidant dans la commune dans laquelle se situe le QP, 46,5 % sont en retard en seconde professionnelle.
Source : Ministère de l'Éducation Nationale, Depp, année scolaire 2020-2021

Signes conventionnels utilisés

s : secret statistique (y compris entre indicateurs et entre zones géographiques)
nd : donnée non disponible ou non diffusable ou non significative
/// : donnée non calculable (ex. pas d'EPCI 2015)

Répartition des élèves inscrits dans une formation générale ou technologique des lycées selon leur milieu social et leur lieu de résidence



Note de lecture : Dans la commune dans laquelle se situe le QP, 31,5 % des élèves scolarisés dans une formation générale et technologique en lycée sont enfants d'ouvriers ou d'inactifs (PCS défavorisée).
Source : Ministère de l'Éducation Nationale, Depp, année scolaire 2020-2021

Répartition des élèves inscrits dans une formation professionnelle des lycées selon leur milieu social et leur lieu de résidence



Note de lecture : Dans la commune dans laquelle se situe le QP, 45,0 % des élèves scolarisés dans une formation professionnelle en lycée sont enfants d'ouvriers ou d'inactifs (PCS défavorisée).
Source : Ministère de l'Éducation Nationale, Depp, année scolaire 2020-2021