

## Tissu économique

### Zone étudiée

QP Vieux Saint-Ouen (QP093046)

### Zones de comparaison

Commune 2021 : Saint-Ouen-sur-Seine

EPCI 2015 : CA Plaine Commune

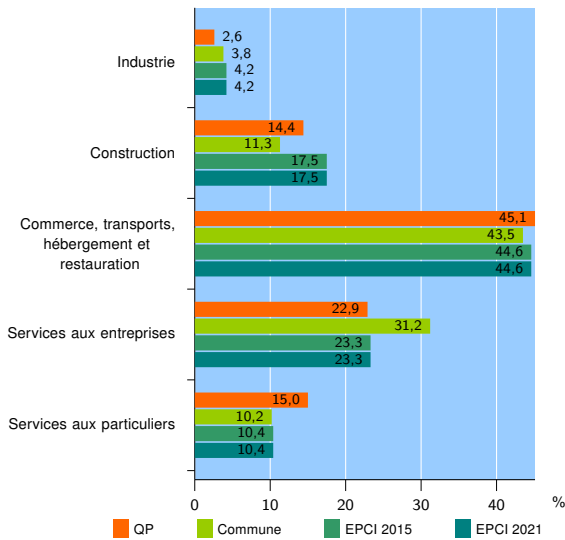
EPCI 2021 : EPT Plaine Commune

### Activité des établissements

	QP	Commune	EPCI 2015	EPCI 2021
<b>Nombre d'établissements</b>	<b>153</b>	<b>8 291</b>	<b>48 182</b>	<b>48 182</b>
Industrie	4	315	2 036	2 036
Construction	22	932	8 421	8 421
Commerce, transports, hébergement et restauration	69	3 609	21 504	21 504
Dont : commerce de gros <sup>1</sup>	9	405	4 403	4 403
commerce de détail <sup>1</sup>	22	1 751	6 093	6 093
Services aux entreprises	35	2 587	11 241	11 241
Services aux particuliers	23	848	4 980	4 980
Dont : enseignement, santé et action sociale	9	434	2 721	2 721

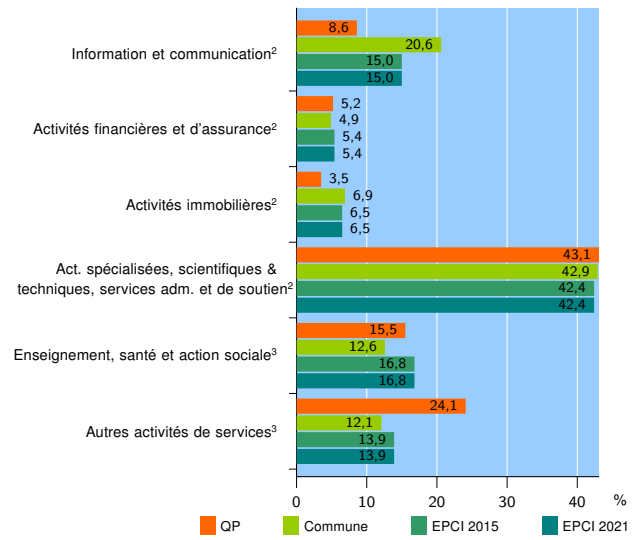
Source : Insee, Répertoire des entreprises et des établissements<sup>4</sup> (Sirene) au 31/12/2019

### Activité des établissements



Source : Insee, Répertoire des entreprises et des établissements<sup>4</sup> (Sirene) au 31/12/2019

### Activité des établissements de service



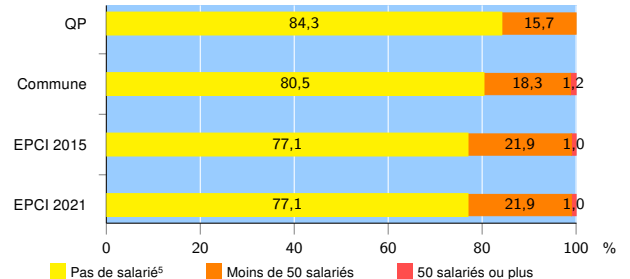
Source : Insee, Répertoire des entreprises et des établissements<sup>4</sup> (Sirene) au 31/12/2019

### Démographie d'établissements

	QP	Commune	EPCI 2015	EPCI 2021
<b>Créations et transferts d'établissements</b>	<b>46</b>	<b>1 780</b>	<b>13 072</b>	<b>13 072</b>
Part des transferts (%)	6,5	16,9	12,8	12,8
Part des créations (%)	93,5	83,1	87,2	87,2
Part de micro-entrepreneurs parmi les créations d'établissements (%)	72,1	66,3	69,9	69,9
<b>Taux de créations et transferts (%)</b>	<b>30,1</b>	<b>21,5</b>	<b>27,1</b>	<b>27,1</b>

Source : Insee, Répertoire des entreprises et des établissements<sup>4</sup> (Sirene) en 2020

### Taille des établissements



Source : Insee, Répertoire des entreprises et des établissements<sup>4</sup> (Sirene) au 31/12/2019

<sup>1</sup> : À l'exception des automobiles et des motocycles

<sup>2</sup> : Services aux entreprises

<sup>3</sup> : Services aux particuliers

<sup>4</sup> : Établissements du champ marchand non agricole

<sup>5</sup> : Y compris inconnu et non enregistré

### Signes conventionnels utilisés

s : secret statistique (y compris entre indicateurs et entre zones géographiques)

nd : donnée non disponible ou non diffusable

/// : donnée non calculable (ex. pas d'EPCI 2015)