

## Tissu économique

### Zone étudiée

QP Vieux Saint-Ouen (QP093046)

### Zones de comparaison

Commune 2015 : Saint-Ouen

EPCI 2015 : CA Plaine Commune

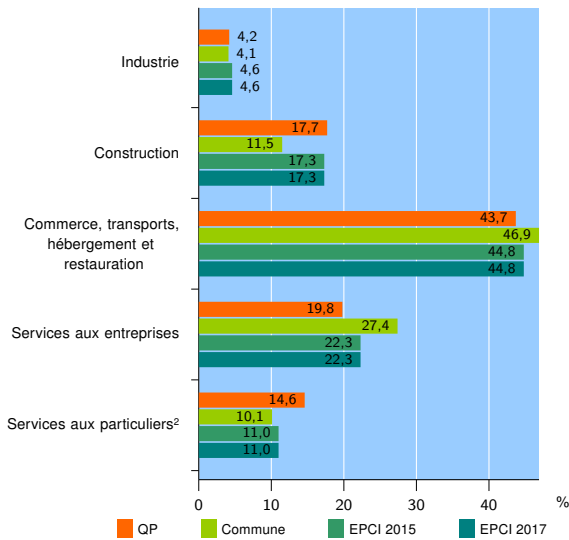
EPCI 2017 : EPT Plaine Commune

### Activité des établissements

	QP	Commune	EPCI 2015	EPCI 2017
<b>Nombre d'établissements</b>	<b>96</b>	<b>6 010</b>	<b>34 164</b>	<b>34 164</b>
Industrie	4	248	1 590	1 590
Construction	17	689	5 905	5 905
Commerce, transports, hébergement et restauration	42	2 820	15 302	15 302
Dont : commerce de gros <sup>1</sup>	8	335	3 891	3 891
commerce de détail <sup>1</sup>	16	1 690	5 374	5 374
Services aux entreprises	19	1 646	7 619	7 619
Services aux particuliers <sup>2</sup>	14	607	3 748	3 748
Dont : enseignement, santé et action sociale	2	297	2 111	2 111

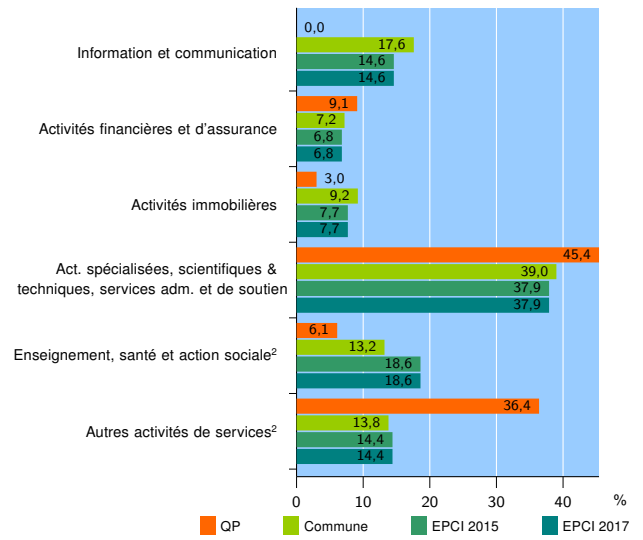
Source : Insee, Répertoire des entreprises et des établissements<sup>3</sup> (Sirene) au 31/12/2015

### Activité des établissements



Source : Insee, Répertoire des entreprises et des établissements<sup>3</sup> (Sirene) au 31/12/2015

### Activité des établissements de service



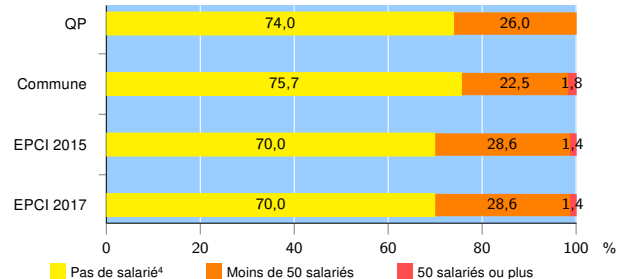
Source : Insee, Répertoire des entreprises et des établissements<sup>3</sup> (Sirene) au 31/12/2015

### Démographie d'établissements

	QP	Commune	EPCI 2015	EPCI 2017
<b>Créations et transferts d'établissements</b>	<b>47</b>	<b>1 407</b>	<b>8 002</b>	<b>8 002</b>
Part des transferts (%)	10,6	23,6	19,9	19,9
Part des créations (%)	89,4	76,4	80,1	80,1
Part de micro-entrepreneurs parmi les créations d'établissements (%)	52,4	47,8	44,9	44,9
<b>Taux de créations et transferts (%)</b>	<b>49,0</b>	<b>23,4</b>	<b>23,4</b>	<b>23,4</b>

Source : Insee, Répertoire des entreprises et des établissements<sup>3</sup> (Sirene) en 2016

### Taille des établissements



Source : Insee, Répertoire des entreprises et des établissements<sup>3</sup> (Sirene) au 31/12/2015

<sup>1</sup> : À l'exception des automobiles et des motocycles

<sup>2</sup> : Les services aux particuliers sont composés de l'enseignement, santé et action sociale ainsi que des autres activités de service

<sup>3</sup> : Établissements du champ marchand non agricole

<sup>4</sup> : Y compris inconnu et non enregistré

### Signes conventionnels utilisés

s : secret statistique (y compris entre indicateurs et entre zones géographiques)  
nd : données non disponibles ou non diffusables (ex. mauvaise qualité de géolocalisation)  
/// : absence de résultat due à la nature des choses (ex. pas d'EPCI 2015)