

Tissu économique

Zone étudiée

QP Michelet - Les Puces - Debain (QP093045)

Zones de comparaison

Commune 2020 : Saint-Ouen-sur-Seine

EPCI 2015 : CA Plaine Commune

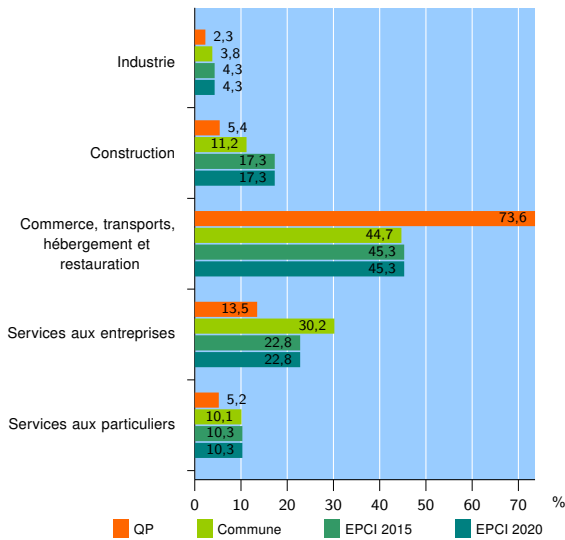
EPCI 2020 : EPT Plaine Commune

Activité des établissements

| | QP | Commune | EPCI 2015 | EPCI 2020 |
|---|--------------|--------------|---------------|---------------|
| Nombre d'établissements | 2 138 | 7 691 | 44 293 | 44 293 |
| Industrie | 49 | 294 | 1 911 | 1 911 |
| Construction | 115 | 861 | 7 669 | 7 669 |
| Commerce, transports, hébergement et restauration | 1 573 | 3 438 | 20 045 | 20 045 |
| Dont : commerce de gros ¹ | 66 | 379 | 4 391 | 4 391 |
| commerce de détail ¹ | 1 270 | 1 732 | 5 935 | 5 935 |
| Services aux entreprises | 290 | 2 319 | 10 088 | 10 088 |
| Services aux particuliers | 111 | 779 | 4 580 | 4 580 |
| Dont : enseignement, santé et action sociale | 40 | 395 | 2 524 | 2 524 |

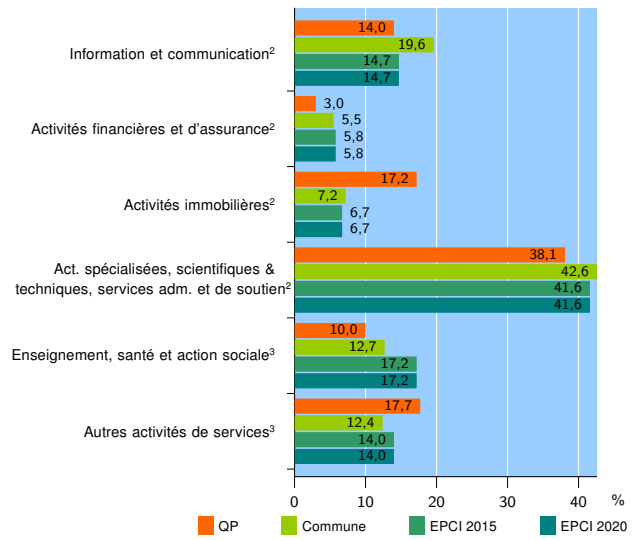
Source : Insee, Répertoire des entreprises et des établissements⁴ (Sirene) au 31/12/2018

Activité des établissements



Source : Insee, Répertoire des entreprises et des établissements⁴ (Sirene) au 31/12/2018

Activité des établissements de service



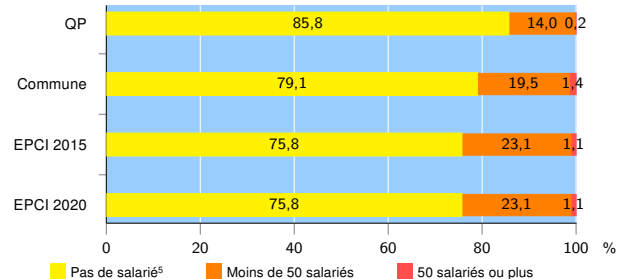
Source : Insee, Répertoire des entreprises et des établissements⁴ (Sirene) au 31/12/2018

Démographie d'établissements

| | QP | Commune | EPCI 2015 | EPCI 2020 |
|--|-------------|--------------|---------------|---------------|
| Créations et transferts d'établissements | 282 | 2 004 | 12 455 | 12 455 |
| Part des transferts (%) | 15,6 | 18,7 | 15,4 | 15,4 |
| Part des créations (%) | 84,4 | 81,3 | 84,6 | 84,6 |
| Part de micro-entrepreneurs parmi les créations d'établissements (%) | 57,1 | 59,1 | 64,7 | 64,7 |
| Taux de créations et transferts (%) | 13,2 | 26,1 | 28,1 | 28,1 |

Source : Insee, Répertoire des entreprises et des établissements⁴ (Sirene) en 2019

Taille des établissements



Source : Insee, Répertoire des entreprises et des établissements⁴ (Sirene) au 31/12/2018

¹ : À l'exception des automobiles et des motocycles

² : Services aux entreprises

³ : Services aux particuliers

⁴ : Établissements du champ marchand non agricole

⁵ : Y compris inconnu et non enregistré

Signes conventionnels utilisés

s : secret statistique (y compris entre indicateurs et entre zones géographiques)

nd : données non disponibles ou non diffusables (ex. mauvaise qualité de géolocalisation)

/// : absence de résultat due à la nature des choses (ex. pas d'EPCI 2015)