

## Tissu économique

### Zone étudiée

QP Grand Centre - Sécard (QP093039)

### Zones de comparaison

Commune 2019 : Saint-Denis

EPCI 2015 : CA Plaine Commune

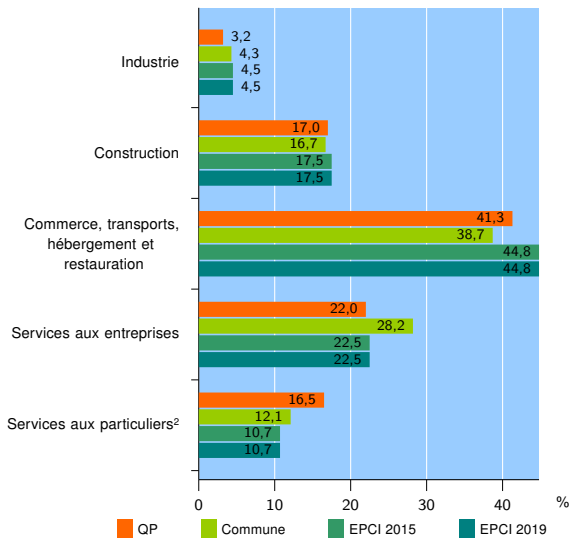
EPCI 2019 : EPT Plaine Commune

### Activité des établissements

	QP	Commune	EPCI 2015	EPCI 2019
<b>Nombre d'établissements</b>	<b>3 787</b>	<b>10 488</b>	<b>39 783</b>	<b>39 783</b>
Industrie	120	449	1 780	1 780
Construction	643	1 755	6 959	6 959
Commerce, transports, hébergement et restauration	1 563	4 052	17 838	17 838
Dont : commerce de gros <sup>1</sup>	206	680	4 205	4 205
commerce de détail <sup>1</sup>	669	1 248	5 630	5 630
Services aux entreprises	835	2 961	8 962	8 962
Services aux particuliers <sup>2</sup>	626	1 271	4 244	4 244
Dont : enseignement, santé et action sociale	358	719	2 384	2 384

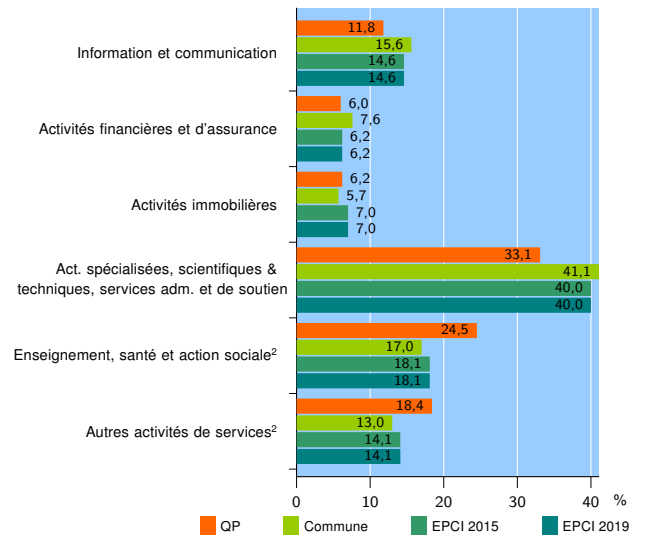
Source : Insee, Répertoire des entreprises et des établissements<sup>3</sup> (Sirene) au 31/12/2017

### Activité des établissements



Source : Insee, Répertoire des entreprises et des établissements<sup>3</sup> (Sirene) au 31/12/2017

### Activité des établissements de service



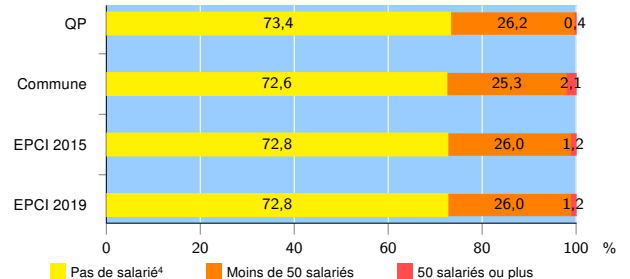
Source : Insee, Répertoire des entreprises et des établissements<sup>3</sup> (Sirene) au 31/12/2017

### Démographie d'établissements

	QP	Commune	EPCI 2015	EPCI 2019
<b>Créations et transferts d'établissements</b>	<b>1 091</b>	<b>2 946</b>	<b>11 525</b>	<b>11 525</b>
Part des transferts (%)	14,8	16,2	16,4	16,4
Part des créations (%)	85,2	83,8	83,6	83,6
Part de micro-entrepreneurs parmi les créations d'établissements (%)	69,8	66,0	63,1	63,1
<b>Taux de créations et transferts (%)</b>	<b>28,8</b>	<b>28,1</b>	<b>29,0</b>	<b>29,0</b>

Source : Insee, Répertoire des entreprises et des établissements<sup>3</sup> (Sirene) en 2018

### Taille des établissements



Source : Insee, Répertoire des entreprises et des établissements<sup>3</sup> (Sirene) au 31/12/2017

<sup>1</sup> : À l'exception des automobiles et des motocycles

<sup>2</sup> : Les services aux particuliers sont composés de l'enseignement, santé et action sociale ainsi que des autres activités de service

<sup>3</sup> : Établissements du champ marchand non agricole

<sup>4</sup> : Y compris inconnu et non enregistré

### Signes conventionnels utilisés

s : secret statistique (y compris entre indicateurs et entre zones géographiques)  
nd : données non disponibles ou non diffusables (ex. mauvaise qualité de géolocalisation)  
/// : absence de résultat due à la nature des choses (ex. pas d'EPCI 2015)