

## Tissu économique

### Zone étudiée

QP Pleyel (QP093038)

### Zones de comparaison

Commune 2020 : Saint-Denis

EPCI 2015 : CA Plaine Commune

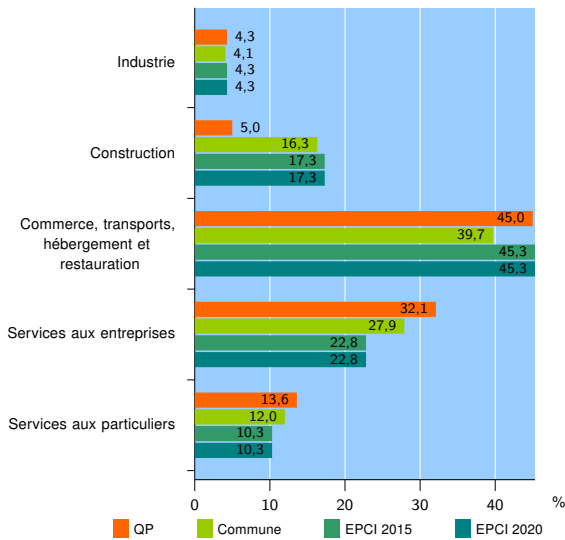
EPCI 2020 : EPT Plaine Commune

### Activité des établissements

	QP	Commune	EPCI 2015	EPCI 2020
<b>Nombre d'établissements</b>	<b>140</b>	<b>11 628</b>	<b>44 293</b>	<b>44 293</b>
Industrie	6	478	1 911	1 911
Construction	7	1 897	7 669	7 669
Commerce, transports, hébergement et restauration	63	4 615	20 045	20 045
Dont : commerce de gros <sup>1</sup>	4	731	4 391	4 391
commerce de détail <sup>1</sup>	18	1 316	5 935	5 935
Services aux entreprises	45	3 243	10 088	10 088
Services aux particuliers	19	1 395	4 580	4 580
Dont : enseignement, santé et action sociale	13	769	2 524	2 524

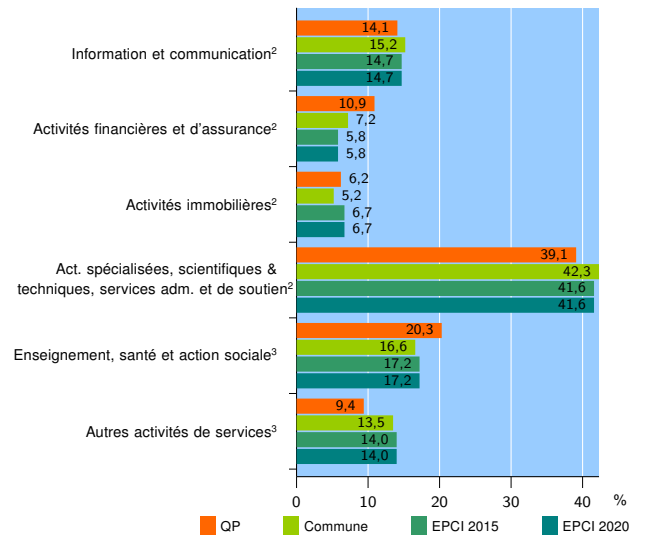
Source : Insee, Répertoire des entreprises et des établissements<sup>4</sup> (Sirene) au 31/12/2018

### Activité des établissements



Source : Insee, Répertoire des entreprises et des établissements<sup>4</sup> (Sirene) au 31/12/2018

### Activité des établissements de service



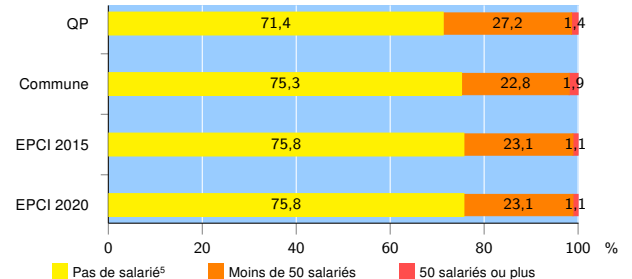
Source : Insee, Répertoire des entreprises et des établissements<sup>4</sup> (Sirene) au 31/12/2018

### Démographie d'établissements

	QP	Commune	EPCI 2015	EPCI 2020
<b>Créations et transferts d'établissements</b>	<b>61</b>	<b>3 108</b>	<b>12 455</b>	<b>12 455</b>
Part des transferts (%)	9,8	15,9	15,4	15,4
Part des créations (%)	90,2	84,1	84,6	84,6
Part de micro-entrepreneurs parmi les créations d'établissements (%)	74,5	67,7	64,7	64,7
<b>Taux de créations et transferts (%)</b>	<b>43,6</b>	<b>26,7</b>	<b>28,1</b>	<b>28,1</b>

Source : Insee, Répertoire des entreprises et des établissements<sup>4</sup> (Sirene) en 2019

### Taille des établissements



Source : Insee, Répertoire des entreprises et des établissements<sup>4</sup> (Sirene) au 31/12/2018

<sup>1</sup> : À l'exception des automobiles et des motocycles

<sup>2</sup> : Services aux entreprises

<sup>3</sup> : Services aux particuliers

<sup>4</sup> : Établissements du champ marchand non agricole

<sup>5</sup> : Y compris inconnu et non enregistré

### Signes conventionnels utilisés

s : secret statistique (y compris entre indicateurs et entre zones géographiques)

nd : données non disponibles ou non diffusables (ex. mauvaise qualité de géolocalisation)

/// : absence de résultat due à la nature des choses (ex. pas d'EPCI 2015)