

Tissu économique

Zone étudiée

QP Pleyel (QP093038)

Zones de comparaison

Commune 2015 : Saint-Denis

EPCI 2015 : CA Plaine Commune

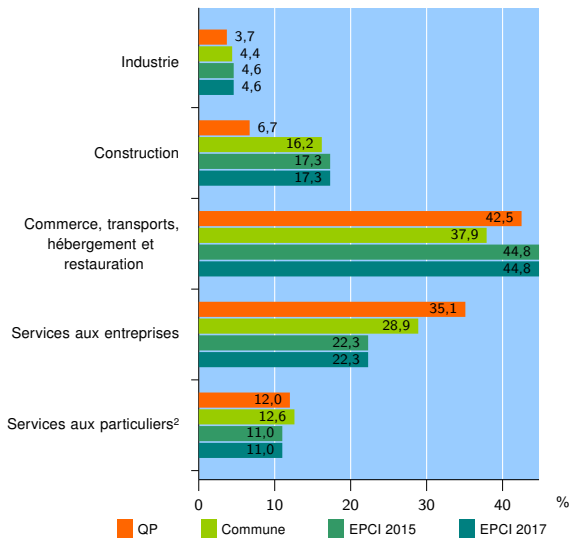
EPCI 2017 : EPT Plaine Commune

Activité des établissements

	QP	Commune	EPCI 2015	EPCI 2017
Nombre d'établissements	134	9 182	34 164	34 164
Industrie	5	408	1 590	1 590
Construction	9	1 489	5 905	5 905
Commerce, transports, hébergement et restauration	57	3 476	15 302	15 302
Dont : commerce de gros ¹	4	622	3 891	3 891
commerce de détail ¹	17	1 144	5 374	5 374
Services aux entreprises	47	2 657	7 619	7 619
Services aux particuliers ²	16	1 152	3 748	3 748
Dont : enseignement, santé et action sociale	10	653	2 111	2 111

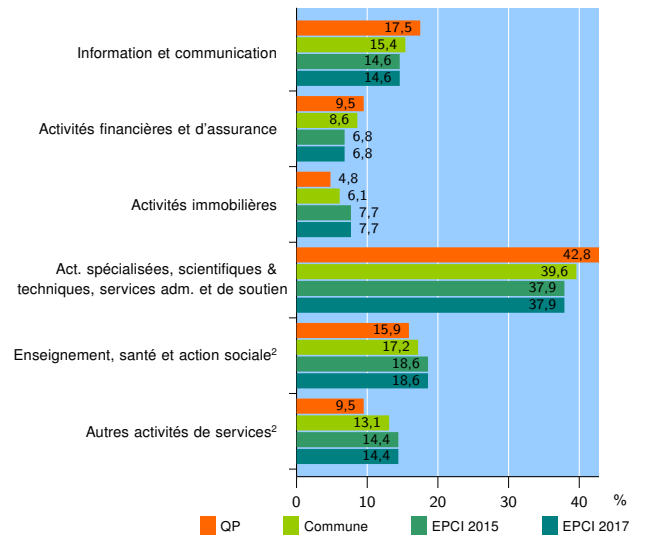
Source : Insee, Répertoire des entreprises et des établissements³ (Sirene) au 31/12/2015

Activité des établissements



Source : Insee, Répertoire des entreprises et des établissements³ (Sirene) au 31/12/2015

Activité des établissements de service



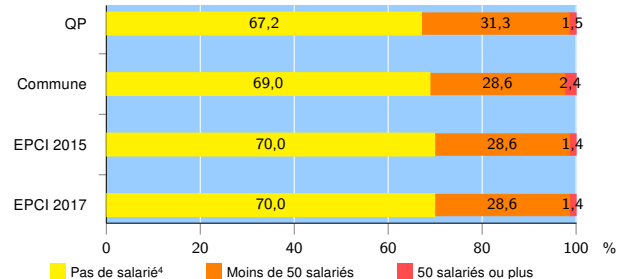
Source : Insee, Répertoire des entreprises et des établissements³ (Sirene) au 31/12/2015

Démographie d'établissements

	QP	Commune	EPCI 2015	EPCI 2017
Créations et transferts d'établissements	23	2 086	8 002	8 002
Part des transferts (%)	30,4	20,6	19,9	19,9
Part des créations (%)	69,6	79,4	80,1	80,1
Part de micro-entrepreneurs parmi les créations d'établissements (%)	31,2	47,3	44,9	44,9
Taux de créations et transferts (%)	17,2	22,7	23,4	23,4

Source : Insee, Répertoire des entreprises et des établissements³ (Sirene) en 2016

Taille des établissements



Source : Insee, Répertoire des entreprises et des établissements³ (Sirene) au 31/12/2015

¹ : À l'exception des automobiles et des motocycles

² : Les services aux particuliers sont composés de l'enseignement, santé et action sociale ainsi que des autres activités de service

³ : Établissements du champ marchand non agricole

⁴ : Y compris inconnu et non enregistré

Signes conventionnels utilisés

s : secret statistique (y compris entre indicateurs et entre zones géographiques)
nd : données non disponibles ou non diffusables (ex. mauvaise qualité de géolocalisation)
/// : absence de résultat due à la nature des choses (ex. pas d'EPCI 2015)