

Tissu économique

Zone étudiée

QP Franc Moisin - Cosmonautes - Cristino Garcia - Landy (QP093028)

Zones de comparaison

Communes 2019 : Aubervilliers, La Courneuve, Saint-Denis

EPCI 2015 : CA Plaine Commune

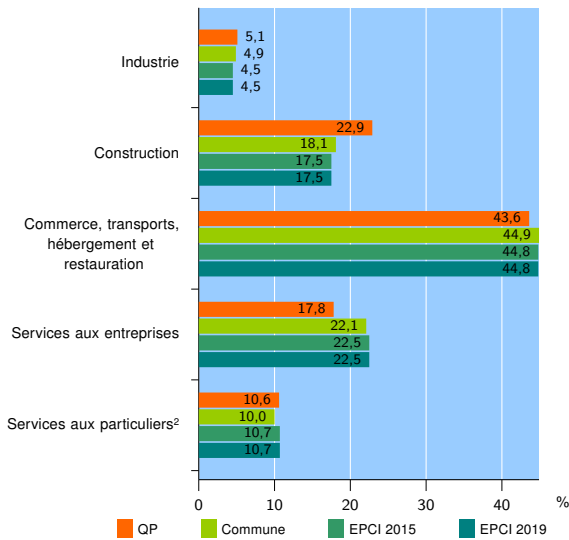
EPCI 2019 : EPT Plaine Commune

Activité des établissements

	QP	Commune	EPCI 2015	EPCI 2019
Nombre d'établissements	9 421	23 511	39 783	39 783
Industrie	483	1 145	1 780	1 780
Construction	2 158	4 247	6 959	6 959
Commerce, transports, hébergement et restauration	4 104	10 563	17 838	17 838
Dont : commerce de gros ¹	849	3 293	4 205	4 205
commerce de détail ¹	1 236	2 801	5 630	5 630
Services aux entreprises	1 681	5 200	8 962	8 962
Services aux particuliers ²	995	2 356	4 244	4 244
Dont : enseignement, santé et action sociale	559	1 297	2 384	2 384

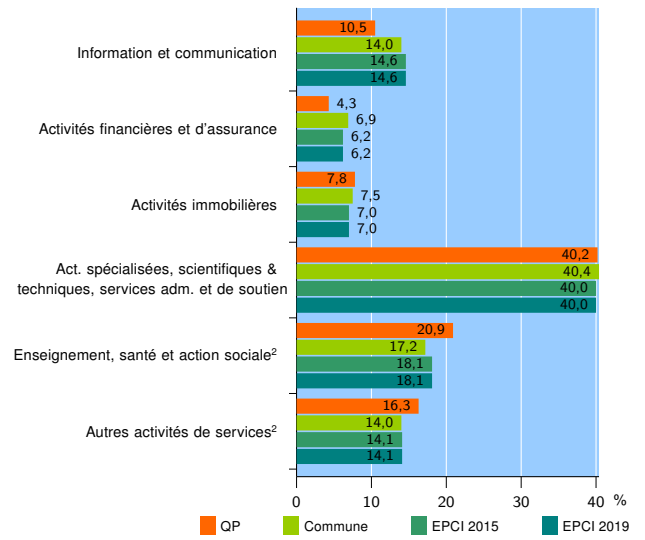
Source : Insee, Répertoire des entreprises et des établissements³ (Sirene) au 31/12/2017

Activité des établissements



Source : Insee, Répertoire des entreprises et des établissements³ (Sirene) au 31/12/2017

Activité des établissements de service



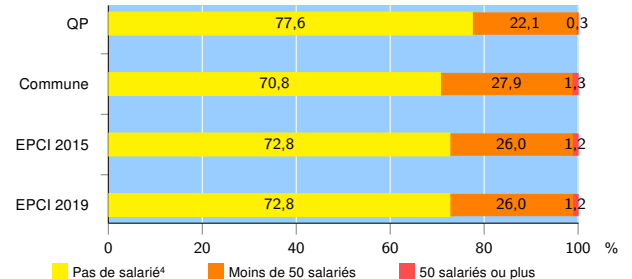
Source : Insee, Répertoire des entreprises et des établissements³ (Sirene) au 31/12/2017

Démographie d'établissements

	QP	Commune	EPCI 2015	EPCI 2019
Créations et transferts d'établissements	3 088	6 680	11 525	11 525
Part des transferts (%)	16,8	18,0	16,4	16,4
Part des créations (%)	83,2	82,0	83,6	83,6
Part de micro-entrepreneurs parmi les créations d'établissements (%)	67,0	63,2	63,1	63,1
Taux de créations et transferts (%)	32,8	28,4	29,0	29,0

Source : Insee, Répertoire des entreprises et des établissements³ (Sirene) en 2018

Taille des établissements



Source : Insee, Répertoire des entreprises et des établissements³ (Sirene) au 31/12/2017

¹ : À l'exception des automobiles et des motocycles

² : Les services aux particuliers sont composés de l'enseignement, santé et action sociale ainsi que des autres activités de service

³ : Établissements du champ marchand non agricole

⁴ : Y compris inconnu et non enregistré

Signes conventionnels utilisés

s : secret statistique (y compris entre indicateurs et entre zones géographiques)
nd : données non disponibles ou non diffusables (ex. mauvaise qualité de géolocalisation)
/// : absence de résultat due à la nature des choses (ex. pas d'EPCI 2015)