

Tissu économique

Zone étudiée

QP Franc Moisin - Cosmonautes - Cristino Garcia - Landy (QP093028)

Zones de comparaison

Communes 2018 : Aubervilliers, La Courneuve, Saint-Denis

EPCI 2015 : CA Plaine Commune

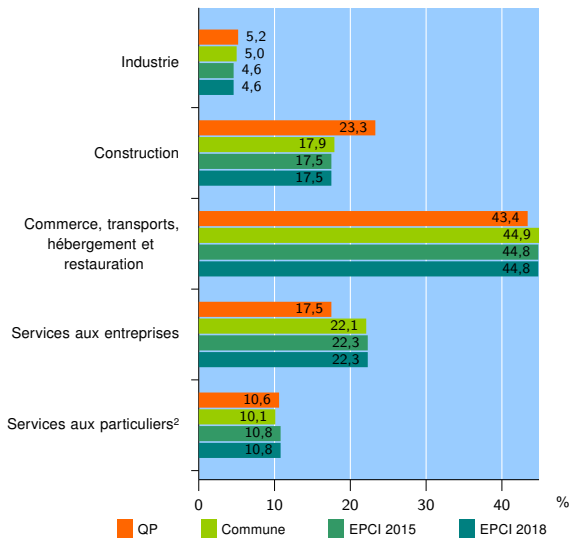
EPCI 2018 : EPT Plaine Commune

Activité des établissements

	QP	Commune	EPCI 2015	EPCI 2018
Nombre d'établissements	8 441	21 465	36 139	36 139
Industrie	438	1 064	1 667	1 667
Construction	1 964	3 843	6 322	6 322
Commerce, transports, hébergement et restauration	3 661	9 635	16 201	16 201
Dont : commerce de gros ¹	790	3 106	3 969	3 969
commerce de détail ¹	1 150	2 623	5 381	5 381
Services aux entreprises	1 482	4 751	8 056	8 056
Services aux particuliers ²	896	2 172	3 893	3 893
Dont : enseignement, santé et action sociale	506	1 211	2 210	2 210

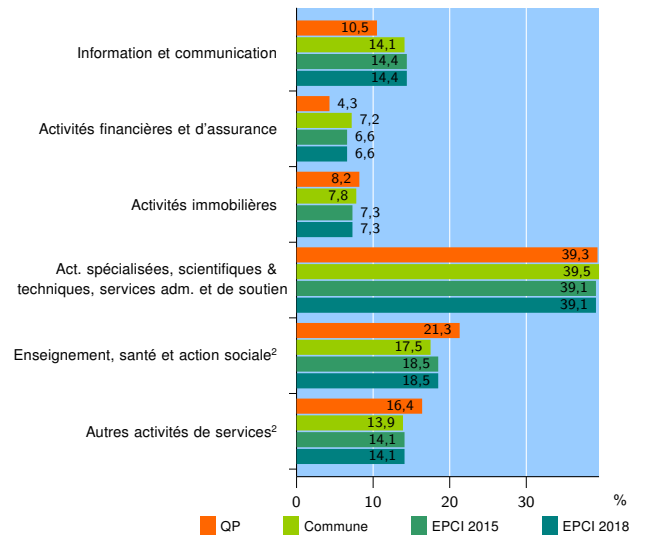
Source : Insee, Répertoire des entreprises et des établissements³ (Sirene) au 31/12/2016

Activité des établissements



Source : Insee, Répertoire des entreprises et des établissements³ (Sirene) au 31/12/2016

Activité des établissements de service



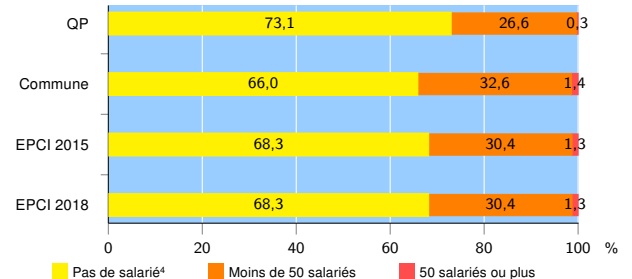
Source : Insee, Répertoire des entreprises et des établissements³ (Sirene) au 31/12/2016

Démographie d'établissements

	QP	Commune	EPCI 2015	EPCI 2018
Créations et transferts d'établissements	2 342	5 222	9 148	9 148
Part des transferts (%)	18,0	19,0	17,8	17,8
Part des créations (%)	82,0	81,0	82,2	82,2
Part de micro-entrepreneurs parmi les créations d'établissements (%)	53,4	48,6	51,8	51,8
Taux de créations et transferts (%)	27,7	24,3	25,3	25,3

Source : Insee, Répertoire des entreprises et des établissements³ (Sirene) en 2017

Taille des établissements



Source : Insee, Répertoire des entreprises et des établissements³ (Sirene) au 31/12/2016

¹ : À l'exception des automobiles et des motocycles

² : Les services aux particuliers sont composés de l'enseignement, santé et action sociale ainsi que des autres activités de service

³ : Établissements du champ marchand non agricole

⁴ : Y compris inconnu et non enregistré

Signes conventionnels utilisés

s : secret statistique (y compris entre indicateurs et entre zones géographiques)
nd : données non disponibles ou non diffusables (ex. mauvaise qualité de géolocalisation)
/// : absence de résultat due à la nature des choses (ex. pas d'EPCI 2015)