

Tissu économique

Zone étudiée

QP Gagarine (QP093027)

Zones de comparaison

Commune 2021 : Romainville

EPCI 2015 : CA Est Ensemble

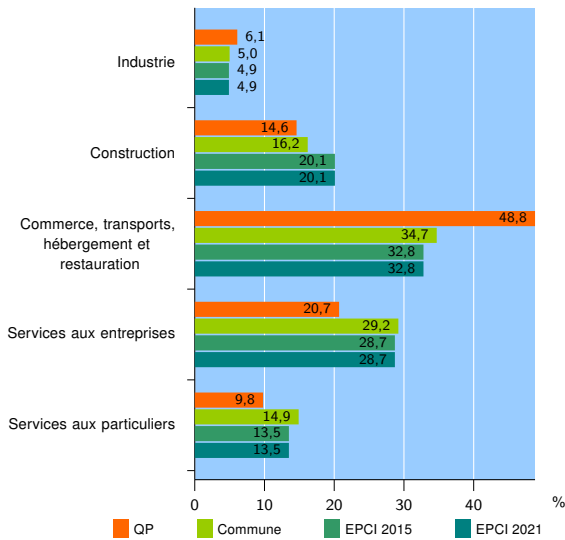
EPCI 2021 : EPT Est Ensemble

Activité des établissements

	QP	Commune	EPCI 2015	EPCI 2021
Nombre d'établissements	82	2 646	50 900	50 900
Industrie	5	133	2 506	2 506
Construction	12	429	10 217	10 217
Commerce, transports, hébergement et restauration	40	917	16 704	16 704
Dont : commerce de gros ¹	2	126	3 406	3 406
commerce de détail ¹	12	230	4 308	4 308
Services aux entreprises	17	774	14 601	14 601
Services aux particuliers	8	393	6 872	6 872
Dont : enseignement, santé et action sociale	5	199	3 771	3 771

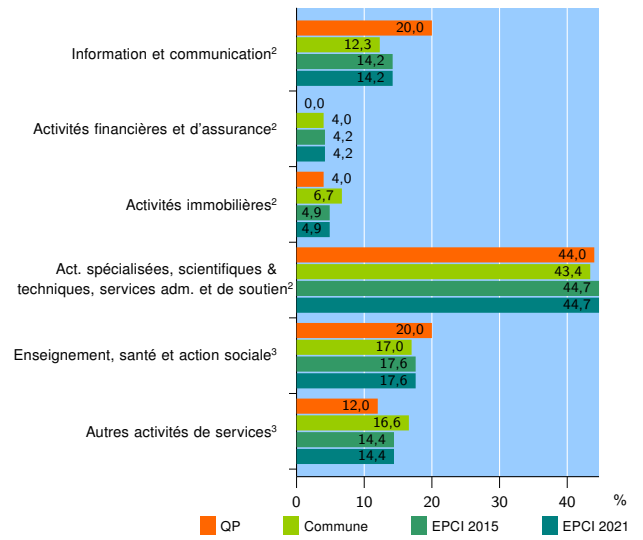
Source : Insee, Répertoire des entreprises et des établissements⁴ (Sirene) au 31/12/2019

Activité des établissements



Source : Insee, Répertoire des entreprises et des établissements⁴ (Sirene) au 31/12/2019

Activité des établissements de service



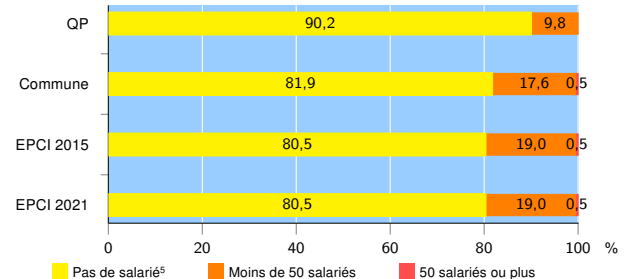
Source : Insee, Répertoire des entreprises et des établissements⁴ (Sirene) au 31/12/2019

Démographie d'établissements

	QP	Commune	EPCI 2015	EPCI 2021
Créations et transferts d'établissements	24	904	13 502	13 502
Part des transferts (%)	8,3	14,0	16,4	16,4
Part des créations (%)	91,7	86,0	83,6	83,6
Part de micro-entrepreneurs parmi les créations d'établissements (%)	81,8	65,8	65,2	65,2
Taux de créations et transferts (%)	29,3	34,2	26,5	26,5

Source : Insee, Répertoire des entreprises et des établissements⁴ (Sirene) en 2020

Taille des établissements



Source : Insee, Répertoire des entreprises et des établissements⁴ (Sirene) au 31/12/2019

¹ : À l'exception des automobiles et des motocycles

² : Services aux entreprises

³ : Services aux particuliers

⁴ : Établissements du champ marchand non agricole

⁵ : Y compris inconnu et non enregistré

Signes conventionnels utilisés

s : secret statistique (y compris entre indicateurs et entre zones géographiques)

nd : donnée non disponible ou non diffusable

/// : donnée non calculable (ex. pas d'EPCI 2015)